

ภาคผนวก ง

กฎหมายที่เกี่ยวข้อง



ประกาศคณะกรรมการสิ่งแวดล้อมแห่งชาติ

ฉบับที่ ๑๐ (พ.ศ. ๒๕๓๘)

ออกตามความในพระราชบัญญัติส่งเสริมและรักษาคุณภาพสิ่งแวดล้อมแห่งชาติ

พ.ศ. ๒๕๓๕

เรื่อง กำหนดมาตรฐานคุณภาพอากาศในบรรยากาศโดยทั่วไป

อาศัยอำนาจตามความในมาตรา ๓๒ แห่งพระราชบัญญัติส่งเสริมและรักษาคุณภาพสิ่งแวดล้อมแห่งชาติ พ.ศ. ๒๕๓๕ คณะกรรมการสิ่งแวดล้อมแห่งชาติกำหนดมาตรฐานคุณภาพอากาศในบรรยากาศโดยทั่วไป ไว้ดังต่อไปนี้

ข้อ ๑ ในประกาศนี้

“เครื่องวัด ระบบนัณติสเปอรัซึฟ อินฟราเรด ดิเทคชัน (Non- dispersive Infrared Detection)” หมายความว่า เครื่องมือวัดค่าก๊าซคาร์บอนมอนอกไซด์โดยใช้รังสีอินฟราเรด

“เครื่องวัดระบบเคมีลูมิเนสเซน (Chemiluminescence)” หมายความว่า

(๑) เครื่องมือวัดค่าก๊าซไนโตรเจนไดออกไซด์โดยใช้ก๊าซไอโซนทำปฏิกิริยากับก๊าซไนตริกออกไซด์ ซึ่งถูกเปลี่ยนมาจากก๊าซไนโตรเจนไดออกไซด์แล้ววัดความเข้มของแสงซึ่งเกิดจากปฏิกิริยานั้น ณ ที่ความยาวคลื่นที่สูงกว่า ๖๐๐ นาโนเมตร (Nanometer) หรือ

(๒) เครื่องมือวัดค่าก๊าซไอโซนโดยใช้ก๊าซเอธิลีนทำปฏิกิริยากับก๊าซไอโซนแล้ววัดความเข้มของแสงซึ่งเกิดจากปฏิกิริยานั้น ณ ที่ความยาวคลื่นระหว่าง ๓๕๐ ถึง ๕๕๐ นาโนเมตร

“ระบบพาราโรซานิลีน (Pararosaniline)” หมายความว่า การวัดค่าก๊าซซัลเฟอร์ไดออกไซด์ โดยการดูดอากาศผ่านสารละลายโปตัสเซียม เตตราคลอโรเมอร์คิวเรต (Potassium Tetrachloromercurate) เกิดเป็นสารไดคลอโรซัลไฟโดเตตราคลอโรเมอร์คิวเรต คอมเพลกซ์

(Dichlorosulfito Mercurate Complex) ทำปฏิกิริยากับสารพาราโรซานิลีนและฟอร์มัลดีไฮด์ (Pararosaniline and Formaldehyde) เกิดเป็นสีของพาราโรซานิลีนเมทิล ซัลฟอนิก แอซิด (Pararosaniline Methyl Sulfonic Acid) ซึ่งจะวัดความสามารถในการดูดซึมแสง ณ ที่ช่วงคลื่น ๕๔๘ นาโนเมตร

“เครื่องวัดระบบอะตอมมิก แอพซอร์ปชัน สเปกโตรมิเตอร์ (Atomic Absorption Spectrometer)” หมายความว่า เครื่องมือวัดปริมาณของตะกั่ว โดยใช้เปลวไฟอะเซทิลีน (Acetylene Flame) ที่ความยาวคลื่น ๒๘๓.๓ หรือ ๒๑๗ นาโนเมตร

“ระบบกราวิเมตริก (Gravimetric)” หมายความว่า การวัดค่าฝุ่นละอองโดยดูดอากาศผ่านแผ่นกรอง ซึ่งมีประสิทธิภาพในการกรองฝุ่นละอองขนาด ๐.๓ ไมครอน (Micron) ได้ร้อยละ ๙๙ แล้วหาน้ำหนักฝุ่นละอองจากแผ่นกรองนั้น

ข้อ ๒ ค่าก๊าซในบรรยากาศโดยทั่วไปในช่วงเวลาหนึ่งเวลาใดให้เป็นไปดังต่อไปนี้

(๑) ค่าเฉลี่ยของก๊าซคาร์บอนมอนอกไซด์ในเวลา ๑ ชั่วโมง จะต้องไม่เกิน ๓๐ ส่วนในล้านส่วน (ppm) หรือไม่เกิน ๓๔.๒ มิลลิกรัมต่อลูกบาศก์เมตรและในเวลา ๘ ชั่วโมง จะต้องไม่เกิน ๙ ส่วนในล้านส่วน หรือไม่เกิน ๑๐.๒๖ มิลลิกรัมต่อลูกบาศก์เมตร

(๒) ค่าเฉลี่ยของก๊าซไนโตรเจนไดออกไซด์ในเวลา ๑ ชั่วโมง จะต้องไม่เกิน ๐.๑๗ ส่วนในล้านส่วน หรือไม่เกิน ๐.๓๒ มิลลิกรัมต่อลูกบาศก์เมตร

(๓) ค่าเฉลี่ยของก๊าซไอโซนในเวลา ๑ ชั่วโมง จะต้องไม่เกิน ๐.๑๐ ส่วนในล้านส่วน หรือไม่เกิน ๐.๒๐ มิลลิกรัมต่อลูกบาศก์เมตร

(๔) ค่าเฉลี่ยของก๊าซซัลเฟอร์ไดออกไซด์ในเวลา ๒๔ ชั่วโมง จะต้องไม่เกิน ๐.๑๒ ส่วนในล้านส่วน หรือไม่เกิน ๐.๓๐ มิลลิกรัมต่อลูกบาศก์เมตร และค่ามัธยฐานเรขาคณิต (Geometric Mean) ในเวลา ๑ ปี จะต้องไม่เกิน ๐.๐๔ ส่วนในล้านส่วน หรือไม่เกิน ๐.๑๐ มิลลิกรัมต่อลูกบาศก์เมตร

ข้อ ๓ การคำนวณค่าความเข้มข้นของก๊าซแต่ละชนิดในบรรยากาศโดยทั่วไปให้คำนวณเทียบที่ความดัน ๑ บรรยากาศ และอุณหภูมิ ๒๕ องศาเซลเซียส

ข้อ ๔ ค่าสารในบรรยากาศโดยทั่วไป ในช่วงเวลาหนึ่งเวลาใดให้เป็นไปดังต่อไปนี้

(๑) ค่าเฉลี่ยของตะกั่วในเวลา ๑ เดือน จะต้องไม่เกิน ๑.๕ ไมโครกรัมต่อลูกบาศก์เมตร

(๒) ค่าเฉลี่ยของฝุ่นละอองขนาดไม่เกิน ๑๐ ไมครอน ในเวลา ๒๔ ชั่วโมง จะต้องไม่เกิน ๐.๑๒ มิลลิกรัมต่อลูกบาศก์เมตร และค่ามัธยฐานเรขาคณิตของสารดังกล่าวในเวลา ๑ ปี จะต้องไม่เกิน ๐.๑๕ มิลลิกรัมต่อลูกบาศก์เมตร

(๓) ค่าเฉลี่ยของฝุ่นละอองรวมหรือฝุ่นละอองขนาดเล็กไม่เกิน ๑๐๐ ไมครอน ในเวลา ๒๔ ชั่วโมง จะต้องไม่เกิน ๐.๓๓ มิลลิกรัมต่อลูกบาศก์เมตร และค่ามัธยฐานเรขาคณิตของสารดังกล่าวในเวลา ๑ ปี จะต้องไม่เกิน ๐.๑๐ มิลลิกรัมต่อลูกบาศก์เมตร

ข้อ ๕ การวัดหาค่าเฉลี่ยของก๊าซคาร์บอนมอนอกไซด์ในเวลา ๑ ชั่วโมงหรือในเวลา ๘ ชั่วโมง ให้ใช้เครื่องวัดระบบนันทิสเปอร์ซีฟ อินฟราเรด ดีเทกชั่น หรือระบบอื่นที่กรมควบคุมมลพิษให้ความเห็นชอบ

ข้อ ๖ การวัดหาค่าเฉลี่ยของก๊าซไนโตรเจนไดออกไซด์หรือก๊าซโอโซนในเวลา ๑ ชั่วโมง ให้ใช้เครื่องวัดระบบเคมีลูมิเนสเซน หรือระบบอื่นที่กรมควบคุมมลพิษให้ความเห็นชอบ

ข้อ ๗ การวัดหาค่าเฉลี่ยของก๊าซซัลเฟอร์ไดออกไซด์ในเวลา ๒๔ ชั่วโมง หรือในเวลา ๑ ปี ให้ใช้วิธีการวัดตามระบบพาราโรซานีน หรือระบบอื่นที่กรมควบคุมมลพิษให้ความเห็นชอบ

ข้อ ๘ การวัดหาค่าเฉลี่ยของตะกั่วในเวลา ๑ เดือน ให้เก็บอากาศผ่านแผ่นกรองในเครื่องเก็บตัวอย่างอากาศชนิดไฮวอลุ่ม (High Volume-Air Sampler) สกัดตะกั่วออกจากแผ่นกรองโดยใช้กรดดินประสิวและกรดเกลือ แล้วนำไปวัดค่าของตะกั่วโดยใช้เครื่องวัดระบบบะดอมมิก แอบซอร์ปชัน สเปกโตรมิเตอร์ หรือระบบอื่นที่กรมควบคุมมลพิษให้ความเห็นชอบ

ข้อ ๙ การวัดหาค่าเฉลี่ยของฝุ่นละอองรวมหรือฝุ่นละอองขนาดเล็กไม่เกิน ๑๐ ไมครอน ในเวลา ๒๔ ชั่วโมง หรือในเวลา ๑ ปี ให้ใช้วิธีการวัดตามระบบกราวิเมตริก หรือระบบอื่นที่กรมควบคุมมลพิษให้ความเห็นชอบ

ข้อ ๑๐ การวัดหาค่าเฉลี่ยของก๊าซหรือสารอย่างหนึ่งอย่างใดตามข้อ ๕ ถึงข้อ ๗ ให้ทำในบรรยากาศทั่วๆ ไป และต้องสูงจากพื้นดินอย่างน้อย ๓ เมตร แต่ไม่เกิน ๖ เมตร

การวัดหาค่าเฉลี่ยของตะกั่วและฝุ่นละอองตามข้อ ๘ และข้อ ๙ ให้ทำในบรรยากาศทั่วๆ ไป และต้องสูงจากพื้นดินอย่างน้อย ๑.๕๐ เมตร แต่ไม่เกิน ๖ เมตร

ประกาศ ณ วันที่ ๑๗ เมษายน พ.ศ. ๒๕๓๘

ชวน หลีกภัย

นายกรัฐมนตรี

ประธานคณะกรรมการสิ่งแวดล้อมแห่งชาติ

(ประกาศในราชกิจจานุเบกษา เล่ม ๑๑๒ ตอนที่ ๔๒ ง วันที่ ๒๕ พฤษภาคม ๒๕๓๘)

แก้คำผิด

ประกาศคณะกรรมการสิ่งแวดล้อมแห่งชาติ

ฉบับที่ ๑๐ (พ.ศ. ๒๕๓๘) ออกตามความในพระราชบัญญัติส่งเสริมและรักษา

คุณภาพสิ่งแวดล้อมแห่งชาติ พ.ศ. ๒๕๓๕

เรื่อง กำหนดมาตรฐานคุณภาพอากาศในบรรยากาศโดยทั่วไป

ซึ่งประกาศในราชกิจจานุเบกษา

ฉบับประกาศทั่วไป เล่ม ๑๑๒ ตอนที่ ๔๒ ง ลงวันที่ ๒๕ พฤษภาคม ๒๕๓๘

หน้า ๕๑ บรรทัดที่ ๑๕ คำว่า

“ไม่เกิน ๐.๑๕ มิลลิกรัม” ให้แก้เป็น

“ไม่เกิน ๐.๐๕ มิลลิกรัม”

(ประกาศในราชกิจจานุเบกษา เล่ม ๑๑๒ ตอนที่ ๗๑ ง วันที่ ๕ กันยายน ๒๕๓๘)



ประกาศคณะกรรมการสิ่งแวดล้อมแห่งชาติ
ฉบับที่ ๒๔ (พ.ศ. ๒๕๔๗)
เรื่อง กำหนดมาตรฐานคุณภาพอากาศในบรรยากาศโดยทั่วไป

อาศัยอำนาจตามความในมาตรา ๓๒ และมาตรา ๓๔ แห่งพระราชบัญญัติส่งเสริมและรักษาคุณภาพสิ่งแวดล้อมแห่งชาติ พ.ศ. ๒๕๓๕ อันเป็นพระราชบัญญัติที่มีบทบัญญัติบางประการเกี่ยวกับการจำกัดสิทธิและเสรีภาพของบุคคล ซึ่งมาตรา ๒๙ ประกอบกับมาตรา ๓๕ มาตรา ๔๘ มาตรา ๕๐ และมาตรา ๕๑ ของรัฐธรรมนูญแห่งราชอาณาจักรไทยบัญญัติให้กระทำได้โดยอาศัยอำนาจตามบทบัญญัติแห่งกฎหมาย คณะกรรมการสิ่งแวดล้อมแห่งชาติ จึงได้มีมติในคราวการประชุมครั้งที่ ๒/๒๕๔๗ เมื่อวันที่ ๒๔ กุมภาพันธ์ ๒๕๔๗ ให้ปรับปรุงแก้ไขมาตรฐานคุณภาพอากาศในบรรยากาศโดยทั่วไป ดังต่อไปนี้

ข้อ ๑ ให้ยกเลิกความใน (๔) ของข้อ ๒ แห่งประกาศคณะกรรมการสิ่งแวดล้อมแห่งชาติ ฉบับที่ ๑๐ (พ.ศ. ๒๕๓๘) ออกตามความในพระราชบัญญัติส่งเสริมและรักษาคุณภาพสิ่งแวดล้อมแห่งชาติ พ.ศ. ๒๕๓๕ เรื่อง กำหนดมาตรฐานคุณภาพอากาศในบรรยากาศโดยทั่วไป และให้ใช้ความต่อไปนี้แทน

"(๔) ค่าเฉลี่ยของก๊าซซัลเฟอร์ไดออกไซด์ ในเวลา ๒๔ ชั่วโมง จะต้องไม่เกิน ๐.๑๒ ส่วนในล้านส่วน หรือไม่เกิน ๐.๓๐ มิลลิกรัมต่อลูกบาศก์เมตร และค่ามัธยฐานเลขคณิต (Arithmetic Mean) ในเวลา ๑ ปี จะต้องไม่เกิน ๐.๐๔ ส่วนในล้านส่วน หรือไม่เกิน ๐.๑๐ มิลลิกรัมต่อลูกบาศก์เมตร"

ข้อ ๒ ให้ยกเลิกความใน (๒) และ (๓) ของข้อ ๔ แห่งประกาศคณะกรรมการสิ่งแวดล้อมแห่งชาติ ฉบับที่ ๑๐ (พ.ศ. ๒๕๓๘) ออกตามความในพระราชบัญญัติส่งเสริมและรักษาคุณภาพสิ่งแวดล้อมแห่งชาติ พ.ศ. ๒๕๓๕ เรื่อง กำหนดมาตรฐานคุณภาพอากาศในบรรยากาศโดยทั่วไป และให้ใช้ความต่อไปนี้แทน

- ๒ -

"(๒) ค่าเฉลี่ยของฝุ่นละอองขนาดไม่เกิน ๑๐ ไมครอน ในเวลา ๒๔ ชั่วโมง จะต้องไม่เกิน ๐.๑๒ มิลลิกรัมต่อลูกบาศก์เมตร และค่ามัธยฐานเลขคณิต (Arithmetic Mean) ในเวลา ๑ ปี จะต้องไม่เกิน ๐.๐๕ มิลลิกรัมต่อลูกบาศก์เมตร

(๓) ค่าเฉลี่ยของฝุ่นละอองรวมหรือฝุ่นละอองขนาดไม่เกิน ๑๐๐ ไมครอน ในเวลา ๒๔ ชั่วโมง จะต้องไม่เกิน ๐.๓๓ มิลลิกรัมต่อลูกบาศก์เมตร และค่ามัธยฐานเลขคณิต (Arithmetic Mean) ในเวลา ๑ ปี จะต้องไม่เกิน ๐.๑๐ มิลลิกรัมต่อลูกบาศก์เมตร"

ประกาศ ณ วันที่ ๙ สิงหาคม พ.ศ. ๒๕๔๗

(ลงนาม) จาตุรนต์ ฉายแสง

(นายจาตุรนต์ ฉายแสง)

รองนายกรัฐมนตรี

ปฏิบัติหน้าที่ประธานคณะกรรมการสิ่งแวดล้อมแห่งชาติ

ราชกิจจานุเบกษา ฉบับประกาศทั่วไป เล่ม ๑๒๑ ตอนพิเศษ ๑๐๔ ง วันที่ ๒๒ กันยายน ๒๕๔๗



ประกาศคณะกรรมการสิ่งแวดล้อมแห่งชาติ

ฉบับที่ ๑๕ (พ.ศ. ๒๕๔๐)

เรื่อง กำหนดมาตรฐานระดับเสียงโดยทั่วไป

อาศัยอำนาจตามความในมาตรา ๓๒ (๕) แห่งพระราชบัญญัติส่งเสริมและรักษาคุณภาพสิ่งแวดล้อมแห่งชาติ พ.ศ. ๒๕๓๕ คณะกรรมการสิ่งแวดล้อมแห่งชาติกำหนดมาตรฐานระดับเสียงโดยทั่วไปไว้ดังต่อไปนี้

ข้อ ๑ ในประกาศนี้

“ระดับเสียงโดยทั่วไป” หมายความว่า ระดับเสียงที่เกิดขึ้นในสิ่งแวดล้อม

“ค่าระดับเสียงสูงสุด” หมายความว่า ค่าระดับเสียงสูงสุดที่เกิดขึ้นในขณะ

ใดขณะหนึ่งระหว่างการตรวจวัดระดับเสียง โดยมีหน่วยเป็นเดซิเบลเอ หรือ dB (A)

“ค่าระดับเสียงเฉลี่ย ๒๔ ชั่วโมง” หมายความว่า ค่าระดับเสียงคงที่ที่มีพลังงานเทียบเท่าระดับเสียงที่เกิดขึ้นจริง ซึ่งมีระดับเสียงเปลี่ยนแปลงตามเวลาในช่วง ๒๔ ชั่วโมง (๒๔ hours A-weighted Equivalent Continuous Sound Level) ซึ่งเรียกโดยย่อว่า Leq ๒๔ hr โดยมีหน่วยเป็นเดซิเบลเอ หรือ dB (A)

“มาตรฐานระดับเสียง” หมายความว่า เครื่องวัดระดับเสียงตามมาตรฐาน IEC ๖๕๑ หรือ IEC ๘๐๔ ของคณะกรรมการการระหว่างประเทศว่าด้วยเทคนิคไฟฟ้า (International Electrotechnical Commission, IEC)

ข้อ ๒ ให้กำหนดมาตรฐานระดับเสียงโดยทั่วไป ไว้ดังต่อไปนี้

(๑) ค่าระดับเสียงสูงสุด ไม่เกิน ๑๑๕ เดซิเบลเอ

(๒) ค่าระดับเสียงเฉลี่ย ๒๔ ชั่วโมง ไม่เกิน ๗๐ เดซิเบลเอ

ข้อ ๓ การตรวจวัดระดับเสียงโดยทั่วไป ให้ดำเนินการดังต่อไปนี้

(๑) การตรวจวัดค่าระดับเสียงสูงสุด ให้ใช้มาตรฐานระดับเสียงตรวจวัดระดับเสียงในบริเวณที่มีคนอยู่หรืออาศัยอยู่

(๒) การตรวจวัดค่าระดับเสียงเฉลี่ย ๒๔ ชั่วโมง ให้ใช้มาตรฐานระดับเสียงตรวจวัดระดับเสียงอย่างต่อเนื่องตลอดเวลา ๒๔ ชั่วโมงใดๆ

(๓) การตั้งไมโครโฟนของมาตรฐานระดับเสียงที่บริเวณภายนอกอาคารให้ตั้งสูงจากพื้นไม่น้อยกว่า ๑.๒๐ เมตร โดยในรัศมี ๓.๕๐ เมตร ตามแนวราบรอบไมโครโฟนต้องไม่มีกำแพงหรือสิ่งอื่นใดที่มีคุณสมบัติในการสะท้อนเสียงกีดขวางอยู่

(๔) การตั้งไมโครโฟนของมาตรฐานระดับเสียงที่บริเวณภายในอาคารให้ตั้งสูงจากพื้นไม่น้อยกว่า ๑.๒๐ เมตร โดยในรัศมี ๑.๐๐ เมตร ตามแนวราบรอบไมโครโฟนต้องไม่มีกำแพงหรือสิ่งอื่นใดที่มีคุณสมบัติในการสะท้อนเสียงกีดขวางอยู่และต้องห่างจากช่องหน้าต่างหรือช่องทางที่เปิดออกนอกอาคารอย่างน้อย ๑.๕๐ เมตร

ข้อ ๔ การคำนวณค่าระดับเสียงจะต้องเป็นไปตามวิธีการที่องค์การระหว่างประเทศว่าด้วยมาตรฐาน (International Organization for Standardization, ISO) กำหนด ซึ่งกรมควบคุมมลพิษจะประกาศในราชกิจจานุเบกษา

ประกาศ ณ วันที่ ๑๒ มีนาคม พ.ศ. ๒๕๔๐

พลเอก ชวลิต ยงใจยุทธ

นายกรัฐมนตรี

ประธานคณะกรรมการสิ่งแวดล้อมแห่งชาติ

(ประกาศในราชกิจจานุเบกษา เล่ม ๑๑๔ ตอนที่ ๒๗ ง วันที่ ๓ เมษายน ๒๕๔๐)

ประกาศกระทรวงอุตสาหกรรม

เรื่อง กำหนดค่าระดับเสียงการรบกวนและระดับเสียงที่เกิดจากการประกอบกิจการโรงงาน
พ.ศ. ๒๕๔๘

อาศัยอำนาจตามความในข้อ ๑๗ แห่งกฎกระทรวง ฉบับที่ ๒ (พ.ศ. ๒๕๓๕) ออกตามความในพระราชบัญญัติโรงงาน พ.ศ. ๒๕๓๕ อันเป็นพระราชบัญญัติที่มีบทบัญญัติบางประการเกี่ยวกับการจำกัดสิทธิและเสรีภาพของบุคคล ซึ่งมาตรา ๒๕ ประกอบกับมาตรา ๓๕ มาตรา ๔๘ และมาตรา ๕๐ ของรัฐธรรมนูญแห่งราชอาณาจักรไทย บัญญัติให้กระทำได้โดยอาศัยอำนาจตามบทบัญญัติแห่งกฎหมาย รัฐมนตรีว่าการกระทรวงอุตสาหกรรมจึงได้ออกประกาศไว้ ดังต่อไปนี้

ข้อ ๑ ในประกาศนี้

“เสียงรบกวน” หมายความว่า ระดับเสียงตรวจวัดนอกบริเวณโรงงาน ที่เกิดจากการประกอบกิจการโรงงาน ซึ่งมีกรรบกวน ซึ่งมีระดับเสียงสูงกว่าระดับเสียงพื้นฐาน และมีระดับการรบกวนเกินกว่าค่าที่กำหนดไว้ในประกาศนี้

“ระดับเสียงพื้นฐาน” หมายความว่า ระดับเสียงที่ตรวจวัดในสิ่งแวดล้อมเดิม ขณะยังไม่มีเสียงรบกวนจากการประกอบกิจการโรงงานเป็นระดับเสียงเปอร์เซ็นต์ไทล์ที่ ๕๐ (Percentile Level 90, L_{90})

“ระดับเสียงเปอร์เซ็นต์ไทล์ที่ ๕๐ (L_{90})” หมายความว่า ระดับเสียงที่ร้อยละ ๕๐ ของเวลาที่ตรวจวัดจะมีระดับเสียงเกินระดับนี้

“ระดับเสียงขณะมีการรบกวน” หมายความว่า ระดับเสียงที่ตรวจวัดหรือคำนวณจากการประกอบกิจการโรงงานขณะเกิดเสียงรบกวน

“ระดับการรบกวน” หมายความว่า ระดับความแตกต่างของระดับเสียงขณะมีการรบกวนกับระดับเสียงพื้นฐาน

“ระดับเสียงเฉลี่ย ๒๔ ชั่วโมง” หมายความว่า ระดับเสียงคงที่นอกบริเวณโรงงานที่มีพลังงานเทียบเท่าระดับเสียงที่เกิดขึ้นจริง ซึ่งมีระดับเสียงเปลี่ยนแปลงตามเวลาในช่วง ๒๔ ชั่วโมง (24 hours A-weighted Equivalent Continuous Sound Level) ซึ่งเรียกโดยย่อว่า L_{eq} 24 hr โดยมีหน่วยเป็นเดซิเบลเอ หรือ dB(A)

“ระดับเสียงสูงสุด” หมายความว่า ระดับเสียงสูงสุดนอกบริเวณโรงงาน ที่เกิดขึ้นในขณะใดขณะหนึ่งระหว่างการตรวจวัดระดับเสียง โดยมีหน่วยเป็นเดซิเบลเอ หรือ dB(A)

“มาตรฐานระดับเสียง” หมายความว่า เครื่องวัดระดับเสียงตามมาตรฐาน IEC 60804 หรือ IEC 61672 ของคณะกรรมการการระหว่างประเทศว่าด้วยเทคนิคไฟฟ้า (International Electrotechnical Commission, IEC)

ข้อ ๒ ค่าระดับการรบกวน ที่เกิดจากการประกอบกิจการโรงงาน ไม่เกิน ๑๐ เดซิเบลเอ

ข้อ ๓ ค่าระดับเสียงเฉลี่ย ๒๔ ชั่วโมง ที่เกิดจากการประกอบกิจการโรงงาน ไม่เกิน ๗๐ เดซิเบลเอ

ข้อ ๔ ค่าระดับเสียงสูงสุด ที่เกิดจากการประกอบกิจการโรงงาน ไม่เกิน ๑๑๕ เดซิเบลเอ

ข้อ ๕ วิธีการตรวจวัดระดับเสียงการรบกวน ระดับเสียงเฉลี่ย ๒๔ ชั่วโมง และระดับเสียงสูงสุด ที่เกิดจากการประกอบกิจการโรงงาน ให้เป็นไปตามที่กรมโรงงานอุตสาหกรรมกำหนด ทั้งนี้ ให้ใช้บังคับตั้งแต่วันถัดจากวันประกาศในราชกิจจานุเบกษาเป็นต้นไป

ประกาศ ณ วันที่ ๒๗ ธันวาคม พ.ศ. ๒๕๔๘

สุริยะ จิรุงเรืองกิจ

รัฐมนตรีว่าการกระทรวงอุตสาหกรรม

ประกาศกรมเจ้าท่า

ที่ ๑๖๔/๒๕๖๐

เรื่อง กำหนดมาตรฐานควบคุมการระบายน้ำทิ้งจากแหล่งกำเนิดประเภท
โรงงานอุตสาหกรรม นิคมอุตสาหกรรม และเขตประกอบการอุตสาหกรรม

เพื่อให้การปฏิบัติงานเป็นไปตามมาตรา ๑๑๙ และมาตรา ๑๒๙ ทวิ แห่งพระราชบัญญัติ
การเดินเรือในน่านน้ำไทย พระพุทธศักราช ๒๔๕๖ ซึ่งแก้ไขเพิ่มเติมโดยพระราชบัญญัติการเดินเรือ
ในน่านน้ำไทย (ฉบับที่ ๑๔) พ.ศ. ๒๕๓๕ ในการดำเนินการติดตามและตรวจสอบมลพิษทางน้ำของ
กรมเจ้าท่าประกอบการพิจารณาตามบทบัญญัติของกฎหมายดังกล่าว เป็นไปอย่างมีประสิทธิภาพต่อการ
บังคับใช้กฎหมาย และให้สอดคล้องกับประกาศกระทรวงทรัพยากรธรรมชาติและสิ่งแวดล้อม ในการออกประกาศ
การกำหนดมาตรฐานควบคุมการระบายน้ำทิ้งจากแหล่งกำเนิดมลพิษประเภทโรงงานอุตสาหกรรม
นิคมอุตสาหกรรม และเขตประกอบการอุตสาหกรรม ที่ได้กำหนดค่ามาตรฐานใหม่ออกมาบังคับใช้
กรมเจ้าท่าจึงเห็นสมควรออกประกาศ ดังต่อไปนี้

ข้อ ๑ ให้ยกเลิกประกาศกรมเจ้าท่า ที่ ๔๑๙/๒๕๔๐ เรื่องกำหนดมาตรฐานควบคุม
การระบายน้ำทิ้งจากแหล่งกำเนิดประเภทโรงงานอุตสาหกรรมและนิคมอุตสาหกรรม ลงวันที่ ๒๒ สิงหาคม
พ.ศ. ๒๕๔๐

บรรดาประกาศ ระเบียบ ข้อบังคับ คำสั่ง และบันทึกอื่นใดที่ได้กำหนดไว้แล้วซึ่งขัดหรือแย้ง
กับประกาศนี้ให้ใช้ประกาศนี้แทน

ข้อ ๒ ในประกาศนี้

“โรงงานอุตสาหกรรม” หมายความว่า โรงงาน ตามกฎหมายว่าด้วยโรงงาน

“นิคมอุตสาหกรรม” หมายความว่า นิคมอุตสาหกรรม ตามกฎหมายว่าด้วยการนิคมอุตสาหกรรม

“เขตประกอบการอุตสาหกรรม” หมายความว่า เขตประกอบการอุตสาหกรรม ตามกฎหมาย
ว่าด้วยโรงงาน หรือพื้นที่จัดสรรเพื่อการอุตสาหกรรมที่มีการจัดการระบายน้ำทิ้งลงสู่แหล่งน้ำสาธารณะ
หรือออกสู่สิ่งแวดล้อมร่วมกัน

“น้ำทิ้ง” หมายความว่า น้ำที่เกิดจากการประกอบกิจการ น้ำจากการใช้ของคนงาน
หรือน้ำจากกิจกรรมอื่นในโรงงานอุตสาหกรรม นิคมอุตสาหกรรม หรือเขตประกอบการอุตสาหกรรม
ที่จะระบายลงสู่แหล่งน้ำสาธารณะหรือออกสู่สิ่งแวดล้อม

ข้อ ๓ กำหนดมาตรฐานควบคุมการระบายน้ำทิ้งจากโรงงานอุตสาหกรรมนิคมอุตสาหกรรม
และเขตประกอบการอุตสาหกรรมไว้ ดังต่อไปนี้

(๓.๑) ค่าของความเป็นกรดและด่าง (pH) ต้องมีค่าระหว่าง ๕.๕ ถึง ๙.๐

(๓.๒) อุณหภูมิ (Temperature) ไม่เกิน ๔๐ องศาเซลเซียส

(๓.๓) สี (Color) ไม่เกิน ๓๐๐ เอดีเอ็มไอ

(๓.๔) ของแข็งละลายน้ำทั้งหมด (Total Dissolved Solids หรือ TDS) มีค่าดังนี้

(๑) กรณีระบายลงน้ำ ต้องไม่เกิน ๓,๐๐๐ มิลลิกรัมต่อลิตร

(๒) กรณีระบายลงแหล่งน้ำที่มีค่าของแข็งละลายน้ำทั้งหมดเกินกว่า
๓,๐๐๐ มิลลิกรัมต่อลิตรค่าของแข็งละลายน้ำทั้งหมดในน้ำที่จะระบายได้ต้องมีค่าไม่เกินกว่าค่าของแข็ง
ละลายน้ำทั้งหมดที่มีอยู่ในแหล่งน้ำนั้นไม่เกิน ๕,๐๐๐ มิลลิกรัมต่อลิตร

(๓.๕) ของแข็งแขวนลอยทั้งหมด (Total Suspended Solids) ไม่เกิน ๕๐
มิลลิกรัมต่อลิตร

(๓.๖) บีโอดี (Biochemical Oxygen Demand) ไม่เกิน ๒๐ มิลลิกรัมต่อลิตร

(๓.๗) ซีโอดี (Chemical Oxygen Demand) ไม่เกิน ๑๒๐ มิลลิกรัมต่อลิตร

(๓.๘) ซัลไฟด์ (Sulfide) ไม่เกิน ๑ มิลลิกรัมต่อลิตร

(๓.๙) ไฮยาไนด์ (Cyanides HCN) ไม่เกิน ๐.๒ มิลลิกรัมต่อลิตร

(๓.๑๐) น้ำมันและไขมัน (Fat Oil and Grease) ไม่เกิน ๕ มิลลิกรัมต่อลิตร

(๓.๑๑) ฟอรัมาลดีไฮด์ (Formaldehyde) ไม่เกิน ๑ มิลลิกรัมต่อลิตร

(๓.๑๒) สารประกอบฟีนอล (Phenols) ไม่เกิน ๑ มิลลิกรัมต่อลิตร

(๓.๑๓) คลอรีนอิสระ (Free Chlorine) ไม่เกิน ๑ มิลลิกรัมต่อลิตร

(๓.๑๔) สารฆ่าศัตรูพืชและสัตว์ (Pesticide) ต้องตรวจไม่พบ

(๓.๑๕) ทีเคเอ็น (Total Kjeldahl Nitrogen) ไม่เกิน ๑๐๐ มิลลิกรัมต่อลิตร

(๓.๑๖) โลหะหนัก มีค่าดังนี้

(๑) สังกะสี (Zn) ไม่เกิน ๕.๐ มิลลิกรัมต่อลิตร

(๒) โครเมียมเฮกซะวาเลนต์ (Hexavalent Chromium) ไม่เกิน ๐.๒๕

มิลลิกรัมต่อลิตร

(๓) โครเมียมไตรวาเลนต์ (Trivalent Chromium) ไม่เกิน ๐.๗๕

มิลลิกรัมต่อลิตร

(๔) สารหนู (As) ไม่เกิน ๐.๒๕ มิลลิกรัมต่อลิตร

(๕) ทองแดง (Cu) ไม่เกิน ๒.๐ มิลลิกรัมต่อลิตร

(๖)ปรอท (Hg) ไม่เกิน ๐.๐๐๕ มิลลิกรัมต่อลิตร

(๗) แคดเมียม (Cd) ไม่เกิน ๐.๐๓ มิลลิกรัมต่อลิตร

(๘) แบเรียม (Ba) ไม่เกิน ๑.๐ มิลลิกรัมต่อลิตร

(๙) ซีลีเนียม (Se) ไม่เกิน ๐.๐๒ มิลลิกรัมต่อลิตร

(๑๐) ตะกั่ว (Pb) ไม่เกิน ๐.๒ มิลลิกรัมต่อลิตร

(๑๑) นิกเกิล (Ni) ไม่เกิน ๑.๐ มิลลิกรัมต่อลิตร

(๑๒) แมงกานีส (Mn) ไม่เกิน ๕.๐ มิลลิกรัมต่อลิตร

ข้อ ๔ การตรวจสอบค่ามาตรฐานน้ำทิ้งจากโรงงานอุตสาหกรรม นิคมอุตสาหกรรม และเขตประกอบการอุตสาหกรรม ตามข้อ ๓ ให้ใช้วิธีดังต่อไปนี้

(๔.๑) ความเป็นกรดและด่าง ให้ใช้เครื่องวัดความเป็นกรดและด่างของน้ำ (pH Meter) ที่มีความละเอียดไม่ต่ำกว่า ๐.๑ หน่วย

(๔.๒) อุณหภูมิ ให้ใช้เครื่องวัดอุณหภูมิวัดขณะทำการเก็บตัวอย่าง

(๔.๓) สี ให้ใช้วิธีเอดีเอ็มไอ (ADMI Method)

(๔.๔) ของแข็งละลายน้ำทั้งหมด ให้ใช้วิธีระเหยตัวอย่างที่กรองผ่านกระดาษกรองใยแก้ว (Glass Fiber Filter Disk) และอบแห้งที่อุณหภูมิ ๘๘๐ องศาเซลเซียส เป็นเวลาอย่างน้อย ๑ ชั่วโมง

(๔.๕) ของแข็งแขวนลอยทั้งหมด ให้ใช้วิธีระเหยตัวอย่างที่กรองผ่านกระดาษกรองใยแก้ว (Glass Fiber Filter Disk) และอบแห้งที่อุณหภูมิ ๑๐๓ - ๑๐๕ องศาเซลเซียส เป็นเวลาอย่างน้อย ๑ ชั่วโมง

(๔.๖) บีโอดี ให้ใช้วิธีบ่มตัวอย่างที่อุณหภูมิ ๒๐ องศาเซลเซียส เป็นเวลา ๕ วัน ติดต่อกัน และหาค่าออกซิเจนละลายด้วยวิธีเอไซด์โมดิฟิเคชัน (Azide Modification) หรือวิธีเมมเบรนอิเล็กโทรด (Membrane Electrode)

(๔.๗) ซีโอดี ให้ใช้วิธีย่อยสลายโดยใช้โพแทสเซียมไดโครเมต (Potassium Dichromate)

(๔.๘) ซัลไฟด์ ให้ใช้วิธีไอโอดเมตริก (Iodometric Method) หรือวิธีเมทิลีนบลู (Methylene Blue Method)

(๔.๙) โซยาไนต์ ให้ใช้การกลั่น (Distillation) และตรวจวัดด้วยวิธีเทียบสี (Colorimetric Method) หรือวิธี Flow Injection Analysis

(๔.๑๐) น้ำมันและไขมัน ให้ใช้วิธีสกัดด้วยเทคนิค Liquid - Liquid Extraction หรือ Soxhlet Extraction ด้วยตัวทำละลายแล้วแยกหาน้ำหนักของน้ำมันและไขมัน

(๔.๑๑) ฟอรัมาลดีไฮด์ ให้ใช้วิธีเทียบสี (Colorimetric Method)

(๔.๑๒) สารประกอบฟีนอล ให้ใช้การกลั่น (Distillation) และตรวจวัดด้วยวิธีเทียบสี (Colorimetric Method)

(๔.๑๓) คลอรีนอิสระ ให้ใช้วิธีไตเตรท (Titrimetric Method) หรือวิธีเทียบสี (Colorimetric Method)

(๔.๑๔) สารฆ่าศัตรูพืชและสัตว์ ให้ใช้วิธีก๊าซโครมาโตกราฟี (Gas-Chromatographic Method)

(๔.๑๕) ทีเคเอ็น ให้ใช้วิธีเจลดาล์ (Kjeldahl)

(๔.๑๖) โลหะหนัก

(๑) สังกะสี ทองแดง แคดเมียม แบเรียม ตะกั่ว นิกเกิล และแมงกานีส ให้ใช้วิธีย่อยสลายตัวอย่างด้วยกรด (Acid digestion) และวัดหาปริมาณโลหะด้วยวิธีอะตอมมิกแอบซอร์ปชันสเปกโตรเมตรี (Atomic Absorption Spectrometry : AAS) หรือวิธีอินดักทีฟพลาสมา (Inductively Coupled Plasma)

(๒) โครเมียม

(ก) โครเมียมทั้งหมด ให้ใช้วิธีย่อยสลายด้วยกรด (Acid digestion) และวัดหาปริมาณโลหะด้วยวิธีอะตอมมิกแอบซอร์ปชันสเปกโตรเมตรี (Atomic Absorption Spectrometry : AAS) หรือวิธีอินดักทีฟพลาสมา (Inductively Coupled Plasma)

(ข) โครเมียมเฮกซะวาเลนต์ ให้ใช้วิธีเทียบสี (Colorimetric Method) หรือวิธีสกัดและตรวจวัดด้วยวิธีอะตอมมิกแอบซอร์ปชันสเปกโตรเมตรี (Atomic Absorption Spectrometry : AAS) หรือวิธีสกัดและตรวจวัดด้วยวิธีอินดักทีฟพลาสมา (Inductively Coupled Plasma)

(ค) โครเมียมไตรวาเลนต์ ให้ใช้วิธีคำนวณจากค่าส่วนต่างของโครเมียมทั้งหมดกับโครเมียมเฮกซะวาเลนต์

(๓) สารหนูและซีลีเนียม ให้ใช้วิธีอะตอมมิกแอบซอร์ปชันสเปกโตรเมตรี (Atomic Absorption Spectrometry : AAS) ชนิดไฮโดรเจนเนอเรชัน (Hydride Generation) หรือวิธีอินดักทีฟพลาสมา (Inductively Coupled Plasma)

(๔) โปรท ให้ใช้วิธีโคลด์เวเปอร์อะตอมมิกแอบซอร์ปชันสเปกโตรเมตรี (Cold Vapor Atomic Absorption Spectrometry) หรือวิธีโคลด์เวเปอร์อะตอมมิกฟลูออเรสเซนซ์สเปกโตรเมตรี (Cold Vapor Atomic Fluorescence Spectrometry) หรือวิธีอินดักทีฟพลาสมา (Inductively Coupled Plasma)

ข้อ ๕ การตรวจสอบค่ามาตรฐานน้ำทิ้งจากโรงงานอุตสาหกรรม นิคมอุตสาหกรรม และเขตประกอบการอุตสาหกรรม ตามข้อ ๓ ให้เป็นไปตามคู่มือวิเคราะห์น้ำและน้ำเสียของสมาคมวิศวกรรมสิ่งแวดล้อมแห่งประเทศไทย หรือ Standard method for the Examination of Water and Wastewater ซึ่ง American Public Health Association, American Water Work Association และ Water Environment Federation ของประเทศสหรัฐอเมริกากำหนด หรือตามที่คณะกรรมการควบคุมมลพิษประกาศในราชกิจจานุเบกษา

ข้อ ๖ การเก็บตัวอย่างน้ำทิ้งเพื่อการตรวจสอบมาตรฐานควบคุมการระบายน้ำทิ้งจากโรงงานอุตสาหกรรม นิคมอุตสาหกรรม และเขตประกอบการอุตสาหกรรม ตามข้อ ๓ ให้เป็นดังต่อไปนี้

(๖.๑) จุดเก็บตัวอย่าง ให้เก็บในจุดระบายน้ำทิ้งลงสู่แหล่งน้ำสาธารณะหรือออกสู่สิ่งแวดล้อมหรือจุดอื่นที่สามารถใช้เป็นตัวแทนของน้ำทิ้งที่ระบายออกจากโรงงานอุตสาหกรรม นิคมอุตสาหกรรม และเขตประกอบการอุตสาหกรรม ในกรณีมีการระบายน้ำทิ้งหลายจุดให้เก็บทุกจุด

(๖.๒) วิธีการเก็บตัวอย่างน้ำทิ้ง ณ จุดเก็บตัวอย่างตาม ๖.๑ ให้เก็บแบบจ้วง (Grab Sample)

ข้อ ๗ ประกาศนี้ไม่ใช้บังคับกับแหล่งกำเนิดมลพิษที่มีการกำหนดมาตรฐานควบคุมการระบายน้ำทิ้งตามกฎหมายว่าด้วยการส่งเสริมและรักษาคุณภาพสิ่งแวดล้อมแห่งชาติไว้เป็นการเฉพาะ จึงประกาศให้ทราบกันทั่วไป

ประกาศ ณ วันที่ ๒๙ สิงหาคม พ.ศ. ๒๕๕๙
ศรีศักดิ์ แสนสมบัติ
อธิบดีกรมเจ้าท่า

แก้คำผิด

ประกาศกรมเจ้าท่า

ที่ ๑๖๔/๒๕๖๐ เรื่อง กำหนดมาตรฐานควบคุมการระบายน้ำทิ้งจากแหล่งกำเนิดประเภทโรงงานอุตสาหกรรม นิคมอุตสาหกรรม และเขตประกอบการอุตสาหกรรม ซึ่งประกาศในราชกิจจานุเบกษา ฉบับประกาศและงานทั่วไป

เล่ม ๑๓๔ ตอนพิเศษ ๒๔๖ ง วันที่ ๕ ตุลาคม ๒๕๖๐

หน้า ๑๔

บรรทัดที่ ๖ จาก “ประกาศ ณ วันที่ ๒๙ สิงหาคม พ.ศ. ๒๕๕๙” ให้แก้เป็น “ประกาศ ณ วันที่ ๒๙ สิงหาคม พ.ศ. ๒๕๖๐”



ประกาศคณะกรรมการสิ่งแวดล้อมแห่งชาติ

ฉบับที่ ๘ (พ.ศ. ๒๕๓๗)

ออกตามความในพระราชบัญญัติส่งเสริมและรักษาคุณภาพสิ่งแวดล้อมแห่งชาติ

พ.ศ. ๒๕๓๕

เรื่อง กำหนดมาตรฐานคุณภาพน้ำในแหล่งน้ำผิวดิน

อาศัยอำนาจตามความในมาตรา ๓๒ (๑) แห่งพระราชบัญญัติส่งเสริมและรักษาคุณภาพสิ่งแวดล้อมแห่งชาติ พ.ศ. ๒๕๓๕ คณะกรรมการสิ่งแวดล้อมแห่งชาติประกาศกำหนดมาตรฐานคุณภาพน้ำในแหล่งน้ำผิวดิน ไว้ดังต่อไปนี้

หมวด ๑

บททั่วไป

ข้อ ๑ ในประกาศนี้

“แหล่งน้ำผิวดิน” หมายถึง แม่น้ำ ลำคลอง หนอง บึง ทะเลสาบ อ่างเก็บน้ำ และแหล่งน้ำสาธารณะอื่นๆ ที่อยู่ในพื้นแผ่นดิน ซึ่งหมายความรวมถึงแหล่งน้ำสาธารณะที่อยู่ในพื้นแผ่นดินบนเกาะด้วย แต่ไม่รวมถึงน้ำบาดาล และในกรณีที่แหล่งน้ำนั้นอยู่ติดกับทะเลให้หมายความถึงแหล่งน้ำที่อยู่ในปากแม่น้ำหรือปากทะเลสาบ ปากแม่น้ำและปากทะเลสาบให้ถือแนวเขตตามที่กรมเจ้าท่ากำหนด

หมวด ๒

ประเภทและมาตรฐานคุณภาพน้ำในแหล่งน้ำผิวดิน

ข้อ ๒ ให้แบ่งแหล่งน้ำผิวดินออกเป็น ๕ ประเภทคือ แหล่งน้ำประเภทที่ ๑ แหล่งน้ำประเภทที่ ๒ แหล่งน้ำประเภทที่ ๓ แหล่งน้ำประเภทที่ ๔ และแหล่งน้ำประเภทที่ ๕

(๑) แหล่งน้ำประเภทที่ ๑ ได้แก่ แหล่งน้ำที่คุณภาพน้ำมีสภาพตามธรรมชาติโดยปราศจากน้ำทิ้งจากกิจกรรมทุกประเภทและสามารถเป็นประโยชน์เพื่อ

(ก) การอุปโภคและบริโภคโดยต้องผ่านการฆ่าเชื้อโรคตามปกติก่อน

(ข) การขยายพันธุ์ตามธรรมชาติของสิ่งมีชีวิตระดับพื้นฐาน

(ค) การอนุรักษ์ระบบนิเวศน์ของแหล่งน้ำ

(๒) แหล่งน้ำประเภทที่ ๒ ได้แก่ แหล่งน้ำที่รับน้ำทิ้งจากกิจกรรมบางประเภทและสามารถเป็นประโยชน์เพื่อ

(ก) การอุปโภคและบริโภคโดยต้องผ่านการฆ่าเชื้อโรคตามปกติ และผ่านกระบวนการปรับปรุงคุณภาพน้ำทั่วไปก่อน

(ข) การอนุรักษ์สัตว์น้ำ

(ค) การประมง

(ง) การว่ายน้ำและกีฬาทางน้ำ

(๓) แหล่งน้ำประเภทที่ ๓ ได้แก่ แหล่งน้ำที่รับน้ำทิ้งจากกิจกรรมบางประเภทและสามารถเป็นประโยชน์เพื่อ

(ก) การอุปโภคและบริโภคโดยต้องผ่านการฆ่าเชื้อโรคตามปกติ และผ่านกระบวนการปรับปรุงคุณภาพน้ำทั่วไปก่อน

(ข) การเกษตร

(๔) แหล่งน้ำประเภทที่ ๔ ได้แก่ แหล่งน้ำที่รับน้ำทิ้งจากกิจกรรมบางประเภทและสามารถเป็นประโยชน์เพื่อ

(ก) การอุปโภคและบริโภคโดยต้องผ่านการฆ่าเชื้อโรคตามปกติ และผ่านกระบวนการปรับปรุงคุณภาพน้ำเป็นพิเศษก่อน

(ข) การอุตสาหกรรม

(๕) แหล่งน้ำประเภทที่ ๕ ได้แก่ แหล่งน้ำที่ได้รับน้ำทิ้งจากกิจกรรมบางประเภท และสามารถเป็นประโยชน์เพื่อการคมนาคม

ข้อ ๓ คุณภาพน้ำในแหล่งน้ำประเภทที่ ๑ ต้องมีสภาพตามธรรมชาติ และสามารถ
ใช้ประโยชน์ได้ตามข้อ ๒ (๑)

ข้อ ๔ คุณภาพน้ำในแหล่งน้ำประเภทที่ ๒ ต้องมีมาตรฐานดังต่อไปนี้

(๑) ไม่มีวัตถุหรือสิ่งของที่เกิดจากการกระทำของมนุษย์ซึ่งจะทำให้ สึกกร่อน
และรสของน้ำเปลี่ยนไปตามธรรมชาติ

(๒) อุณหภูมิ (Temperature) ไม่สูงกว่าอุณหภูมิตามธรรมชาติเกิน ๓
องศาเซลเซียส

(๓) ความเป็นกรดและด่าง (pH) มีค่าระหว่าง ๕.๐-๙.๐

(๔) ออกซิเจนละลาย (DO) มีค่าไม่น้อยกว่า ๖.๐ มิลลิกรัมต่อลิตร

(๕) บีโอดี (BOD) มีค่าไม่เกินกว่า ๑.๕ มิลลิกรัมต่อลิตร

(๖) แบคทีเรียกลุ่มโคลิฟอร์มทั้งหมด (Total Coliform Bacteria) มีค่าไม่
เกินกว่า ๕,๐๐๐ เอ็ม.พี.เอ็น. ต่อ ๑๐๐ มิลลิลิตร

(๗) แบคทีเรียกลุ่มฟีคอลโคลิฟอร์ม (Fecal Coliform Bacteria) มีค่าไม่
เกินกว่า ๑,๐๐๐ เอ็ม.พี.เอ็น. ต่อ ๑๐๐ มิลลิลิตร

(๘) ไนเตรต (NO_3) ในหน่วยไนโตรเจน มีค่าไม่เกินกว่า ๕.๐ มิลลิกรัม
ต่อลิตร

(๙) แอมโมเนีย (NH_3) ในหน่วยไนโตรเจน มีค่าไม่เกินกว่า ๐.๕ มิลลิกรัม
ต่อลิตร

(๑๐) ฟีนอล (Phenols) มีค่าไม่เกินกว่า ๐.๐๐๕ มิลลิกรัมต่อลิตร

(๑๑) ทองแดง (Cu) มีค่าไม่เกินกว่า ๐.๑ มิลลิกรัมต่อลิตร

(๑๒) นิกเกิล (Ni) มีค่าไม่เกินกว่า ๐.๑ มิลลิกรัมต่อลิตร

(๑๓) แมงกานีส (Mn) มีค่าไม่เกินกว่า ๑.๐ มิลลิกรัมต่อลิตร

(๑๔) สังกะสี (Zn) มีค่าไม่เกินกว่า ๑.๐ มิลลิกรัมต่อลิตร

(๑๕) แคดเมียม (Cd) ในน้ำที่มีความกระด้างในรูปของ CaCO_3 ไม่เกินกว่า
๑๐๐ มิลลิกรัมต่อลิตร มีค่าไม่เกินกว่า ๐.๐๐๕ มิลลิกรัมต่อลิตร และในน้ำที่มีความกระด้าง
ในรูปของ CaCO_3 เกินกว่า ๑๐๐ มิลลิกรัมต่อลิตร มีค่าไม่เกินกว่า ๐.๐๕ มิลลิกรัมต่อลิตร

(๑๖) โครเมียมชนิดเฮกซะวาเลนต์ (Cr Hexavalent) มีค่าไม่เกินกว่า ๐.๐๕
มิลลิกรัมต่อลิตร

(๑๗) ตะกั่ว (Pb) มีค่าไม่เกิน ๐.๐๕ มิลลิกรัมต่อลิตร

(๑๘)ปรอททั้งหมด (Total Hg) มีค่าไม่เกินกว่า ๐.๐๐๒ มิลลิกรัมต่อลิตร

(๑๙) สารหนู (As) มีค่าไม่เกินกว่า ๐.๐๑ มิลลิกรัมต่อลิตร

(๒๐) ไซยาไนด์ (Cyanide) มีค่าไม่เกินกว่า ๐.๐๐๕ มิลลิกรัมต่อลิตร

(๒๑) กัมมันตภาพรังสี (Radioactivity) มีค่ารังสีแอลฟา (Alpha) ไม่เกินกว่า
๐.๑ เบกเคอเรลต่อลิตร และรังสีเบตา (Beta) ไม่เกินกว่า ๑.๐ เบกเคอเรลต่อลิตร

(๒๒) สารฆ่าศัตรูพืชและสัตว์ชนิดที่มีคลอรีนทั้งหมด (Total Organochlorine
Pesticides) มีค่าไม่เกินกว่า ๐.๐๕ มิลลิกรัมต่อลิตร

(๒๓) ดีดีที (DDT) มีค่าไม่เกินกว่า ๑.๐ ไมโครกรัมต่อลิตร

(๒๔) บีเอชซีชนิดแอลฟา (Alpha-BHC) มีค่าไม่เกินกว่า ๐.๐๒
ไมโครกรัมต่อลิตร

(๒๕) ดีลดริน (Dieldrin) มีค่าไม่เกินกว่า ๐.๑ ไมโครกรัมต่อลิตร

(๒๖) อัลดริน (Aldrin) มีค่าไม่เกินกว่า ๐.๑ ไมโครกรัมต่อลิตร

(๒๗) เฮปตาคลอร์ (Heptachlor) และเฮปตาคลอร์อีพอกไซด์
(Heptachlorepoxyde) มีค่าไม่เกินกว่า ๐.๒ ไมโครกรัมต่อลิตร

(๒๘) เอนดริน (Endrin) ไม่สามารถตรวจพบได้ตามวิธีการตรวจสอบที่กำหนด

ข้อ ๕ คุณภาพน้ำในแหล่งน้ำประเภทที่ ๓ ต้องมีมาตรฐานตาม ข้อ ๔ เว้นแต่

(๑) ออกซิเจนละลาย มีค่าไม่น้อยกว่า ๔.๐ มิลลิกรัมต่อลิตร

(๒) บีโอดี มีค่าไม่เกินกว่า ๒.๐ มิลลิกรัมต่อลิตร

(๓) แบคทีเรียกลุ่มโคลิฟอร์มทั้งหมด มีค่าไม่เกินกว่า ๒๐,๐๐๐ เอ็ม.พี.เอ็น.
ต่อ ๑๐๐ มิลลิลิตร

(๔) แบคทีเรียกลุ่มฟีคอลโคลิฟอร์ม มีค่าไม่เกินกว่า ๔,๐๐๐ เอ็ม.พี.เอ็น.
ต่อ ๑๐๐ มิลลิลิตร

ข้อ ๖ คุณภาพน้ำในแหล่งน้ำประเภทที่ ๔ ต้องมีมาตรฐานตามข้อ ๔ (๑) ถึง (๕)
และ (๘) ถึง (๒๘) เว้นแต่

(๑) ออกซิเจนละลาย มีค่าไม่น้อยกว่า ๒.๐ มิลลิกรัมต่อลิตร

(๒) บีโอดี มีค่าไม่เกินกว่า ๔.๐ มิลลิกรัมต่อลิตร

ข้อ ๙ คุณภาพน้ำในแหล่งน้ำประเภทที่ ๕ ต้องมีมาตรฐานต่ำกว่าคุณภาพน้ำ ในแหล่งน้ำประเภทที่ ๔

ข้อ ๘ การกำหนดให้แหล่งน้ำผิวดินแหล่งใดแหล่งหนึ่งเป็นประเภทใดตามข้อ ๒ ให้เป็นไปตามที่กรมควบคุมมลพิษประกาศในราชกิจจานุเบกษา

หมวด ๓

วิธีการเก็บตัวอย่างและตรวจสอบคุณภาพน้ำในแหล่งน้ำผิวดิน

ข้อ ๕ การเก็บตัวอย่างน้ำเพื่อตรวจสอบคุณภาพตามข้อ ๓ ถึง ข้อ ๗ ให้ใช้วิธีการดังต่อไปนี้

(๑) แหล่งน้ำไหล ซึ่งได้แก่ แม่น้ำ ลำคลอง เป็นต้น ให้เก็บที่จุดกึ่งกลางความกว้างของแหล่งน้ำที่ระดับกึ่งกลางความลึก ณ จุดตรวจสอบ เว้นแต่แบคทีเรียกลุ่มโคลิฟอร์มทั้งหมดและแบคทีเรียกลุ่มฟิคอลโคลิฟอร์ม ให้เก็บที่ระดับความลึก ๓๐ เซนติเมตร ณ จุดตรวจสอบ

(๒) แหล่งน้ำนิ่ง ซึ่งได้แก่ ทะเลสาบ หนอง บึง อ่างเก็บน้ำ เป็นต้น ให้เก็บที่ระดับความลึก ๑ เมตร ณ จุดตรวจสอบสำหรับแหล่งน้ำที่มีความลึกเกินกว่า ๒ เมตร และให้เก็บที่จุดกึ่งกลางความลึก ณ จุดตรวจสอบสำหรับแหล่งน้ำที่มีความลึกไม่เกิน ๒ เมตร เว้นแต่แบคทีเรียกลุ่มโคลิฟอร์มทั้งหมดและแบคทีเรียกลุ่มฟิคอลโคลิฟอร์ม ให้เก็บที่ระดับความลึก ๓๐ เซนติเมตร ณ จุดตรวจสอบ

จุดตรวจสอบตาม (๑) และ (๒) ของแหล่งน้ำที่กำหนดตามข้อ ๘ ให้เป็นไปตามที่กรมควบคุมมลพิษกำหนด

ข้อ ๑๐ การตรวจสอบคุณภาพน้ำตามข้อ ๓ ถึงข้อ ๗ ให้ใช้วิธีการดังต่อไปนี้

(๑) การตรวจสอบอุณหภูมิ ให้ใช้เครื่องวัดอุณหภูมิ (Thermometer) วัดขณะทำการเก็บตัวอย่างน้ำ

(๒) การตรวจสอบค่าความเป็นกรดและด่าง ให้ใช้เครื่องวัดความเป็นกรดและด่างของน้ำ (pH meter) ตามวิธีการหาค่าแบบอิเล็กโตรเมตริก (Electrometric)

(๓) การตรวจสอบค่าออกซิเจนละลาย ให้ใช้วิธีอะไซด์โมดิฟิเคชัน (Azide Modification)

(๔) การตรวจสอบค่าบีโอดี ให้ใช้วิธีอะไซด์โมดิฟิเคชัน (Azide Modification) ที่อุณหภูมิ ๒๐ องศาเซลเซียส เป็นเวลา ๕ วันติดต่อกัน

(๕) การตรวจสอบค่าแบคทีเรียกลุ่มโคลิฟอร์มทั้งหมดและค่าแบคทีเรียกลุ่มฟิคอลโคลิฟอร์ม ให้ใช้วิธีมัลติเพิล ทิวบ์ เฟอว์เมนเตชัน เทคนิค (Multiple Tube Fermentation Technique)

(๖) การตรวจสอบค่าไนเตรดในหน่วยไนโตรเจน ให้ใช้วิธีแคดเมียมรีดักชัน (Cadmium Reduction)

(๗) การตรวจสอบค่าแอมโมเนียในหน่วยไนโตรเจน ให้ใช้วิธีดิสทิลเลชันเนสสเลอร์ไรเซชัน (Distillation Nesslerization)

(๘) การตรวจสอบค่าฟีนอล ให้ใช้วิธีดิสทิลเลชัน ๔ - อะมิโนแอนติไพรีน (Distillation, 4-Amino antipyrine)

(๙) การตรวจสอบค่าทองแดง นิกเกิล แมงกานีส สังกะสี แคดเมียมโครเมียมชนิดเฮกซะวาเลนต์ และตะกั่ว ให้ใช้วิธีอะตอมมิก แอ็บซอร์ปชัน ไดเรกต์ แอสไพเรชัน (Atomic Absorption - Direct Aspiration)

(๑๐) การตรวจสอบค่าปรอททั้งหมด ให้ใช้วิธีอะตอมมิก แอ็บซอร์ปชัน โคลด์เวปเปอร์ เทคนิค (Atomic Absorption-Cold Vapour Technique)

(๑๑) การตรวจสอบค่าสารหนู ให้ใช้วิธีอะตอมมิก แอ็บซอร์ปชัน แก๊สไฮไดรด์ (Atomic Absorption - Gaseous Hydride)

(๑๒) การตรวจสอบค่าไซยาไนด์ ให้ใช้วิธีไพริดีน บาร์บิทูริก แอซิด (Pyridine - Barbituric Acid)

(๑๓) การตรวจสอบค่ากัมมันตภาพรังสี ให้ใช้วิธีโลว์ แบ็กกราวด์พร็อพอร์ชันนอล เคาน์เตอร์ (Low Background Proportional Counter)

(๑๔) การตรวจค่าสารฆ่าศัตรูพืชและสัตว์ชนิดที่มีคลอรีนทั้งหมด คีตีทีบีเอชซีชนิดแอลฟา คีลีดรีน อัลดรีน เฮปตาคลอร์อีพอกไซด์ และเอนดรีน ให้ใช้วิธีแก๊สโครมาโตกราฟี (Gas - Chromatography)

ข้อ ๑๑ การตรวจสอบค่าออกซิเจนละลายให้ใช้ค่าเปอร์เซ็นต์ไทล์ที่ ๒๐ (20th Percentile Value) ส่วนการตรวจสอบค่าบีโอดี แบคทีเรียกลุ่มโคลิฟอร์มทั้งหมด และแบคทีเรียกลุ่มฟิคอลโคลิฟอร์ม ให้ใช้ค่าเปอร์เซ็นต์ไทล์ที่ ๘๐ โดยจำนวนและระยะเวลาสำหรับการเก็บตัวอย่างน้ำดังกล่าว ให้เป็นไปตามที่กรมควบคุมมลพิษกำหนด

ข้อ ๑๒ การเก็บตัวอย่างน้ำตามข้อ ๙ และการตรวจสอบคุณภาพน้ำตามข้อ ๑๐ จะต้องเป็นไปตามวิธีการมาตรฐานสำหรับการวิเคราะห์น้ำและน้ำเสีย (Standard Methods for Examination of Water and Wastewater) ซึ่ง American Public Health Association และ American Water Works Association กับ Water Pollution Control Federation ของสหรัฐอเมริกา ร่วมกันกำหนดไว้ด้วย

ประกาศ ณ วันที่ ๒๐ มกราคม พ.ศ. ๒๕๓๗
ชวน หลีกภัย
นายกรัฐมนตรี
ประธานคณะกรรมการสิ่งแวดล้อมแห่งชาติ

(ประกาศในราชกิจจานุเบกษา เล่ม ๑๑๑ ตอนที่ ๑๖ ง วันที่ ๒๔ กุมภาพันธ์ ๒๕๓๗)

หน้า ๔๘
เล่ม ๑๒๗ ตอนพิเศษ ๖๕ ง ราชกิจจานุเบกษา ๒ มิถุนายน ๒๕๕๓

ประกาศคณะกรรมการสิ่งแวดล้อมแห่งชาติ

ฉบับที่ ๓๗ (พ.ศ. ๒๕๕๓)

เรื่อง กำหนดมาตรฐานความสั่นสะเทือนเพื่อป้องกันผลกระทบต่ออาคาร

โดยที่เป็นการสมควรกำหนดมาตรฐานความสั่นสะเทือนเพื่อป้องกันผลกระทบต่ออาคาร เพื่อเป็นเกณฑ์ทั่วไปสำหรับการส่งเสริมและรักษาคุณภาพสิ่งแวดล้อมตามพระราชบัญญัติส่งเสริมและรักษาคุณภาพสิ่งแวดล้อมแห่งชาติ พ.ศ. ๒๕๓๕

อาศัยอำนาจตามความในมาตรา ๓๒ (๕) แห่งพระราชบัญญัติส่งเสริมและรักษาคุณภาพสิ่งแวดล้อมแห่งชาติ พ.ศ. ๒๕๓๕ อันเป็นพระราชบัญญัติที่มีบทบัญญัติบางประการเกี่ยวกับการจำกัดสิทธิและเสรีภาพของบุคคล ซึ่งมาตรา ๒๙ ประกอบกับมาตรา ๓๓ มาตรา ๓๔ มาตรา ๔๑ และมาตรา ๔๓ ของรัฐธรรมนูญแห่งราชอาณาจักรไทย บัญญัติให้กระทำได้โดยอาศัยอำนาจตามบทบัญญัติแห่งกฎหมาย คณะกรรมการสิ่งแวดล้อมแห่งชาติ จึงออกประกาศไว้ ดังต่อไปนี้

ข้อ ๑ ในประกาศนี้

“อาคารประเภทที่ ๑” หมายความว่า

(๑) อาคารที่ใช้เป็นโรงงานตามกฎหมายว่าด้วยโรงงาน

(๒) อาคารพาณิชย์ อาคารสำนักงาน อาคารคลังสินค้า อาคารพิเศษ อาคารขนาดใหญ่ ตามกฎหมายว่าด้วยการควบคุมอาคาร

(๓) อาคารอื่นใดที่มีการใช้ประโยชน์ในอาคารเช่นเดียวกันกับอาคารตาม (๑) และ (๒)

“อาคารประเภทที่ ๒” หมายความว่า

(๑) อาคารอยู่อาศัย อาคารอยู่อาศัยรวม ห้างแถว คี๊วแถว บ้านแถว บ้านแฝด ตามกฎหมายว่าด้วยการควบคุมอาคาร

(๒) อาคารชุดตามกฎหมายว่าด้วยอาคารชุด

(๓) หอพักตามกฎหมายว่าด้วยหอพัก

(๔) อาคารที่ใช้เป็นสถานพยาบาลตามกฎหมายว่าด้วยสถานพยาบาล และอาคารที่ใช้เป็นโรงพยาบาลของทางราชการ

(๕) อาคารที่ใช้เป็นสถานที่ศึกษาตามกฎหมายว่าด้วยโรงเรียนเอกชน อาคารที่ใช้เป็นโรงเรียนของทางราชการ อาคารที่ใช้เป็นสถานที่ศึกษาของสถาบันอุดมศึกษาของเอกชนตามกฎหมายว่าด้วยสถาบันอุดมศึกษาเอกชน และอาคารที่ใช้เป็นสถานที่ศึกษาของสถาบันอุดมศึกษาของทางราชการ

(บ) อาคารที่ใช้ประโยชน์เพื่อกิจกรรมทางศาสนา

(๘) อาคารอื่นใดที่มีลักษณะของการใช้ประโยชน์ในอาคารเช่นเดียวกับอาคารตาม (๑)

(๒) (๓) (๔) (๕) และ (๖)

“อาคารประเภทที่ ๓” หมายความว่า

(๑) โบราณสถานตามกฎหมายว่าด้วยโบราณสถาน โบราณวัตถุ ศิลปวัตถุ และพิพิธภัณฑสถานแห่งชาติ

(๒) อาคารหรือสิ่งปลูกสร้างในลักษณะอื่นใดที่มีลักษณะไม่มั่นคงแข็งแรงแต่มีคุณค่าทางวัฒนธรรม

“ความเร็วอนุภาคสูงสุด (Peak Particle Velocity: PPV, V_{max})” หมายความว่า ค่าความเร็วของความสั่นสะเทือนในแนวแกนอน (แกน X หรือ แกน Y) หรือแนวแกนตั้ง (แกน Z) ที่มีค่าสูงสุด

“ความสั่นสะเทือนกรณีที่ ๑” หมายความว่า ความสั่นสะเทือนที่ไม่ทำให้เกิดการล้มและการสั่นพ้องของโครงสร้างอาคาร

“ความสั่นสะเทือนกรณีที่ ๒” หมายความว่า ความสั่นสะเทือนที่ทำให้เกิดการล้มหรือการสั่นพ้องของโครงสร้างอาคาร

“การสั่นพ้อง (Resonance) ของโครงสร้างอาคาร” หมายความว่า ปรากฏการณ์ใดๆ ที่ก่อให้เกิดการสั่นสะเทือนใกล้เคียงหรือมีค่าเท่ากับความถี่ธรรมชาติ (Natural Frequency) ของโครงสร้างอาคารนั้น

“ความถี่ธรรมชาติ (Natural Frequency) ของโครงสร้างอาคาร” หมายความว่า ความถี่ในการสั่นสะเทือนของโครงสร้างอาคารหรือส่วนประกอบของอาคารแต่ละอาคารที่มีลักษณะเฉพาะภายใต้การสั่นแบบอิสระ

“โครงสร้างอาคาร” หมายความว่า ส่วนของอาคารที่เป็นเสา คาน ตง พื้นหรือส่วนอื่นซึ่งโดยสภาพถือว่ามีความสำคัญต่อความมั่นคงแข็งแรงของอาคารนั้น

“ส่วนประกอบของอาคาร” หมายความว่า ส่วนของอาคารที่นอกเหนือจากโครงสร้างอาคารที่มีการยึดอย่างมั่นคงกับโครงสร้างอาคาร

ข้อ ๒ กำหนดมาตรฐานความสั่นสะเทือนเพื่อป้องกันผลกระทบต่ออาคารดังต่อไปนี้

อาคารประเภทที่	จุดตรวจวัด	ความถี่ (เฮิรตซ์)	ความเร็วอนุภาคสูงสุดไม่เกิน (มิลลิเมตรต่อวินาที)	
			ความสั่นสะเทือนกรณีที่ ๑	ความสั่นสะเทือนกรณีที่ ๒
๑	๑.๑ ฐานรากหรือชั้นล่างของอาคาร	$f \leq ๑๐$	๒๐	
		$๑๐ < f \leq ๕๐$	$๐.๕ f + ๑๕$	
		$๕๐ < f \leq ๑๐๐$	$๐.๒ f + ๓๐$	
		$f > ๑๐๐$	๕๐	
	๑.๒ ชั้นบนสุดของอาคาร	ทุกความถี่	๔๐	๑๐
๒	๒.๑ ฐานรากหรือชั้นล่างของอาคาร	$f \leq ๑๐$	๕	
		$๑๐ < f \leq ๕๐$	$๐.๒๕ f + ๒.๕$	
		$๕๐ < f \leq ๑๐๐$	$๐.๑ f + ๑๐$	
		$f > ๑๐๐$	๒๐	
	๒.๒ ชั้นบนสุดของอาคาร	ทุกความถี่	๑๕	๕
๓	๓.๑ ฐานรากหรือชั้นล่างของอาคาร	$f \leq ๑๐$	๓	
		$๑๐ < f \leq ๕๐$	$๐.๑๒๕ f + ๑.๗๕$	
		$๕๐ < f \leq ๑๐๐$	$๐.๐๔ f + ๖$	
		$f > ๑๐๐$	๑๐	
	๓.๒ ชั้นบนสุดของอาคาร	ทุกความถี่	๘	๒.๕
	๓.๓ พื้นอาคารในแต่ละชั้น	ทุกความถี่	๒๐	๑๐

หมายเหตุ

๑) f = ความถี่ของความสั่นสะเทือน ณ เวลาที่มีความเร็วอนุภาคสูงสุดมีหน่วยเป็นเฮิรตซ์

๒) * = กำหนดมาตรฐานไว้เฉพาะค่าความเร็วอนุภาคสูงสุดในแกนตัง

๓) ** = กำหนดมาตรฐานไว้เฉพาะค่าความเร็วอนุภาคสูงสุดในแกนตั้ง

๔) การวัดค่าความสั่นสะเทือนสูงสุดสำหรับความสั่นสะเทือนกรณีที่ ๒ ตามข้อ ๑.๒, ๒.๒ และ ๓.๒ ให้วัดที่ชั้นบนสุดของอาคารหรือชั้นอื่นซึ่งมีค่าความสั่นสะเทือนสูงสุด

๕) การวัดค่าความสั่นสะเทือนที่พื้นอาคารในแต่ละชั้นตามข้อ ๑.๓, ๒.๓ และ ๓.๓ ให้ยกเว้นการวัดที่ฐานรากหรือชั้นล่างของอาคาร

ข้อ ๓ หลักเกณฑ์ และวิธีตรวจวัดความสั่นสะเทือน ให้เป็นไปตามรายละเอียดในภาคผนวก
ท้ายประกาศนี้

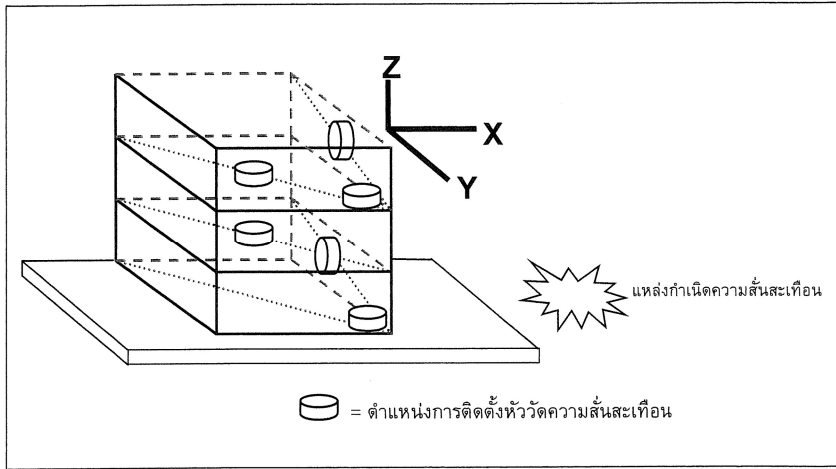
ข้อ ๔ ประกาศนี้ให้มีผลตั้งแต่วันถัดจากวันประกาศในราชกิจจานุเบกษาเป็นต้นไป

ประกาศ ณ วันที่ ๒๖ เมษายน พ.ศ. ๒๕๕๓
อภิสิทธิ์ เวชชาชีวะ
นายกรัฐมนตรี
ประธานกรรมการสิ่งแวดล้อมแห่งชาติ

ภาคผนวก
ท้ายประกาศคณะกรรมการสิ่งแวดล้อมแห่งชาติ
ฉบับที่ ๓๗ (พ.ศ. ๒๕๕๓)
เรื่อง กำหนดมาตรฐานความสั่นสะเทือนเพื่อป้องกันผลกระทบต่ออาคาร

- ข้อ ๑ บทนิยาม
- “มาตรฐานความสั่นสะเทือน” หมายความว่า เครื่องวัดความสั่นสะเทือนตามมาตรฐาน DIN ๔๕๖๖๔-๑ ของประเทศเยอรมัน (Deutsches Institut für Normung) หรือเครื่องวัดความสั่นสะเทือนอื่นที่มีคุณสมบัติเทียบเท่า ตามที่กรมควบคุมมลพิษเห็นชอบ
- ข้อ ๒ ก่อนทำการตรวจวัดความสั่นสะเทือนทุกครั้งจะต้องปรับเทียบความถูกต้องของ มาตรฐานความสั่นสะเทือนหรือตรวจสอบการใช้งานของมาตรฐานความสั่นสะเทือนให้เป็นไปตามคู่มือ การใช้งานที่ผู้ผลิตกำหนดไว้
- ข้อ ๓ การติดตั้งห้วัดความสั่นสะเทือน ให้ติดตั้งห้วัดแกน X และแกน Y ในลักษณะที่ทำมุมฉาก ต่อกัน โดยให้แกนใดแกนหนึ่งขนานไปกับผนังอาคารด้านที่หันหน้าไปทางแหล่งกำเนิดความสั่นสะเทือน และให้แกน Z อยู่ในแนวตั้งในลักษณะที่ทำมุมฉากกับแกน X และแกน Y โดยมีลักษณะการติดตั้งในแต่ละ พื้นที่ดังนี้
- (๑) การติดตั้งห้วัดบนพื้นดิน ให้ติดตั้งห้วัดบนลิ่มซึ่งตอกลงบนพื้นดิน และให้ตอกลิ่ม จนมิดลงในดิน
- (๒) การติดตั้งห้วัดที่พื้นอาคาร ให้ติดตั้งห้วัดโดยยึดห้วัดกับพื้นด้วยซีเมนต์เหนียวหรือกาว
- (๓) การติดตั้งห้วัดที่ผนังอาคารหรือกำแพง ให้ติดตั้งห้วัดบนลิ่มซึ่งเจาะบนผนังอาคาร หรือกำแพงหรือยึดห้วัดกับผนังอาคารหรือกำแพงด้วยวัสดุอื่นในลักษณะที่มั่นคง
- ข้อ ๔ การตรวจวัดความสั่นสะเทือนกรณีนี้ ๑ ให้ดำเนินการดังนี้
- (๑) การติดตั้งห้วัดความสั่นสะเทือนให้ดำเนินการตามข้อ ๓ โดยมีจุดตรวจวัด ความสั่นสะเทือนกรณีนี้ ๑ ดังภาพที่ ๑
- (ก) การตรวจวัดความสั่นสะเทือนบริเวณฐานรากหรือชั้นล่างของอาคาร ให้ติดตั้ง ห้วัดบริเวณอาคารด้านที่หันหน้าไปทางแหล่งกำเนิดความสั่นสะเทือน โดยติดตั้งห้วัดบนพื้น อาคารชั้นล่างบริเวณใกล้ฐานกำแพงนอกสุดของอาคารหรือบนผนังอาคารหรือกำแพงนอกสุดของอาคาร หรือช่องเปิดบนผนังอาคารหรือกำแพงนอกสุดของอาคาร และตำแหน่งห้วัดต้องอยู่สูงจากพื้นอาคาร หรือพื้นดินไม่เกิน ๐.๕ เมตร สำหรับอาคารซึ่งมีชั้นล่างเป็นบริเวณกว้าง ให้ตรวจวัดหลายๆ ตำแหน่ง พร้อมๆ กัน
- (ข) การตรวจวัดความสั่นสะเทือนบริเวณชั้นบนสุดของอาคาร ให้ติดตั้งห้วัดเข้ากับพื้น อาคารบริเวณที่ใกล้ผนังอาคารหรือกำแพงหรือบนผนังอาคารหรือกำแพงที่ชั้นบนสุดของอาคาร
- (ค) การตรวจวัดความสั่นสะเทือนบริเวณพื้นอาคารในแต่ละชั้น ให้ติดตั้งห้วัดบริเวณ กึ่งกลางพื้นอาคารในแต่ละชั้นยกเว้นฐานรากหรือชั้นล่างของอาคาร

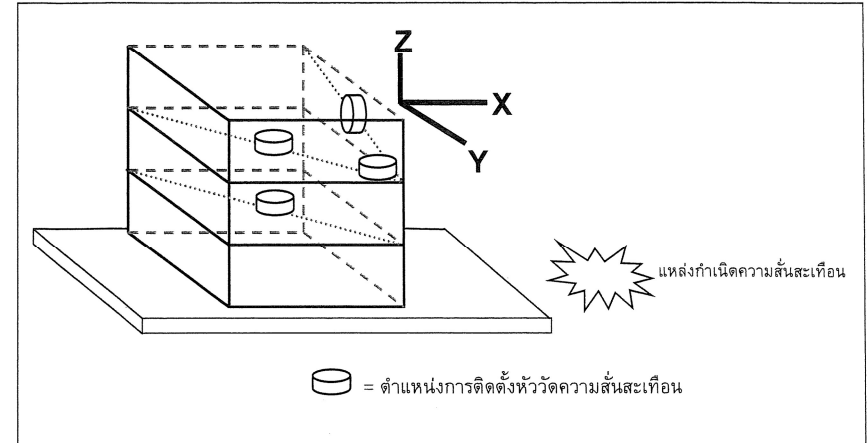
- ประเมินผล
- (๑) ช่วงเวลาในการตรวจวัด ต้องครอบคลุมถึงระยะเวลาที่เกิดความสั่นสะเทือนที่ต้องการ
 - (๒) การบันทึกผล ให้บันทึกค่าความเร็วอนุภาคสูงสุดในแต่ละแกน



ภาพที่ ๑

ตัวอย่างจุดตรวจวัดความสั่นสะเทือนกรณีที่ ๑

- ข้อ ๕ การตรวจวัดความสั่นสะเทือนกรณีที่ ๒ ให้ดำเนินการดังนี้
- (๑) การติดตั้งหัววัดความสั่นสะเทือนให้ดำเนินการตามข้อ ๓ โดยมีจุดติดตั้งหัววัดความสั่นสะเทือนกรณีที่ ๒ ดังภาพที่ ๒
 - (ก) การตรวจวัดบริเวณชั้นบนสุดของอาคารหรือบริเวณชั้นที่มีค่าความสั่นสะเทือนสูงสุด ให้ติดตั้งหัววัดเข้ากับพื้นอาคารบริเวณที่ใกล้ผนังอาคารหรือกำแพงหรือบนผนังอาคารหรือกำแพงที่ชั้นบนสุดของอาคารหรือบริเวณชั้นที่มีค่าความสั่นสะเทือนสูงสุด
 - (ข) การตรวจวัดบริเวณพื้นอาคารในแต่ละชั้น ให้ติดตั้งหัววัดบริเวณกึ่งกลางพื้นอาคารในแต่ละชั้นยกเว้นฐานรากหรือชั้นล่างของอาคาร
 - (๒) ช่วงเวลาในการตรวจวัด ต้องครอบคลุมถึงระยะเวลาที่เกิดความสั่นสะเทือนที่ต้องการประเมินผล
 - (๓) การบันทึกผล ให้บันทึกค่าความเร็วอนุภาคสูงสุดในแต่ละแกน



ภาพที่ ๒

ตัวอย่างจุดตรวจวัดความสั่นสะเทือนกรณีที่ ๒

ข้อ ๖ การประเมินผลของความสั่นสะเทือนต่ออาคารที่อาจมีขึ้นในอนาคด การติดตั้งหัววัดความสั่นสะเทือนให้ดำเนินการตามข้อ ๓ โดยติดตั้งหัววัดที่พื้นดินบริเวณที่อาจมีอาคารในอนาคตหรือที่ฐานรากหรือชั้นล่างของอาคารใกล้เคียงโดยให้แกนใดแกนหนึ่งขนานไปกับแนวแกนหลักของอาคารที่อาจมีขึ้นในอนาคต และได้รับผลกระทบจากความสั่นสะเทือน

ภาคผนวก จ

เอกสารสอบเทียบเครื่องมือที่ใช้ในการตรวจวิเคราะห์

ภาคผนวก จ-1

เอกสารสอบเทียบเครื่องมือที่ใช้ในการตรวจวิเคราะห์
คุณภาพอากาศ ระดับเสียง และความสั่นสะเทือน

List of Instruments Certification for Air & Noise Quality Analysis

No.	Instrument/Equipment	Parameter	Manufacturer	Model/Serial No.	Calibrator	Certification No.	Date of Calibration	Due date of Calibration	Remark
Ambient									
1	Orifice Transfer Standard Calibrator	Total Suspended Particulate (TSP) Particulate Matter < 10 µm (PM ₁₀)	Andersen Instruments, Inc.	G25A 1901	Jiranatee Associates Co., Ltd.	COF-002-66	14 Jul 23	13 Jul 25	-
2	U-Tube Manometer	Total Suspended Particulate (TSP) Particulate Matter < 10 µm (PM ₁₀)	Dwyer	1221-36-W/M -	Technology Promotion Association (Thailand-Japan)	24P1250	10 Apr 24	9 Apr 25	-
3	Aneroid Barometer	Total Suspended Particulate (TSP) Particulate Matter < 10 µm (PM ₁₀)	Barigo, Germany	-	Technology Promotion Association (Thailand-Japan)	24P1369	22 Apr 24	21 Apr 25	-
4	Dial Thermo-Hygrometer	Total Suspended Particulate (TSP) Particulate Matter < 10 µm (PM ₁₀)	Barigo, Germany	-	Technology Promotion Association (Thailand-Japan)	24H752	10 Apr 24	9 Apr 25	-
5	Vibration Meter	Vibration Level Acceleration Level	Instantel Inc.	Micromate UM12865	Calibration Laboratory Co.Ltd	Q24135551	20 Oct 24	19 Oct 25	-
6	Vibration Meter	Vibration Level Acceleration Level	Instantel Inc.	Micromate UM12867	Calibration Laboratory Co.Ltd	Q24102592	15 Aug 24	14 Aug 25	-
7	Vibration Meter	Vibration Level Acceleration Level	Instantel Inc.	Micromate UM12891	Calibration Laboratory Co.Ltd	Q24084903	11 Aug 24	10 Aug 25	-
8	Sound Level Calibrator (Acoustic Calibrator)	Calibrate Sound Level Meter	Larson Davis	CAL150 6171	Innovative Instrument Co.,Ltd.	24-ACT-086	25 Jun 24	24 Jun 25	-
9	Sound Level Calibrator (Acoustic Calibrator)	Calibrate Sound Level Meter	Larson Davis	CAL150 6458	Innovative Instrument Co.,Ltd.	24-ACT-069	17 May 24	16 May 25	-
10	Sound Level Meter	L _{Aeq} 24 hrs, L _{Amax} , L _{A90} , L _{Adn}	Rion, Japan	NL-62 00391458	Sithiporn Associates Co., Ltd.	ACL25035	15 Jan 25	14 Jan 26	-
11	Sound Level Meter	L _{Aeq} 24 hrs, L _{Amax} , L _{A90} , L _{Adn}	Rion, Japan	NL-62 00391494	Sithiporn Associates Co., Ltd.	ACL25116	15 Jan 25	14 Jan 26	-
12	Sound Level Meter	L _{Aeq} 24 hrs, L _{Amax} , L _{Adn} , L _{A90}	Larson Davis	LxT2 0005286	Innovative Instrument Co.,Ltd.	24-SLM-234	10 Jul 24	9 Jul 25	-
13	Sound Level Meter	L _{Aeq} 24 hrs, L _{Amax} , L _{Adn} , L _{A90}	Larson Davis	LxT2 0005293	Innovative Instrument Co.,Ltd.	24-SLM-231	10 Jul 24	9 Jul 25	-

CERTIFICATE OF CALIBRATION

Certificate No. : COF-002-66

Page 1 of 2 Pages

MEASUREMENT ITEM

MANUFACTURER

MODEL/TYPE

SERIAL NUMBER

ID NUMBER

CONDITION AS-RECEIVED

CUSTOMER

: Top Load Orifice

: Andersen Instruments

: G25A

: 1501

: UAE-AHV/251/2547

: Used item

: United Analyst and Engineering Consultant Co., Ltd.

: 81 Soi Udomsuk 41, Sukhumvit Road, Bangkok, Phrakhanong,

Bangkok 10260

Calibration procedure:

The Orifice gas flow device was calibrated against Standard Rotary Displacement Meter (Roots Meter) Model GS5/MAC/W2dp. The W2dp-004 was used as a calibration guideline.

Traceability:

This certificate provides a traceability of the measurement to recognized the national standard and to realization of the international system of units (SI) through the VSL (National Metrology Institute of Netherlands) via Certificate number: G2218101

Uncertainty of Measurement:

The reported uncertainty of measurement is based on the standard uncertainty multiplied by a coverage factor k=2. Which for a normal distribution corresponds to a coverage probability of approximately 95%. The standard uncertainty has been determined in accordance with the GUM "Evaluation of measurement data - Guide to the expression of uncertainty in measurement"

RECEIVED DATE

: 07 Jul 2023

MEASUREMENT DATE

: 14 Jul 2023

ISSUE DATE

: 18 Jul 2023

ENVIRONMENTAL CONDITIONS:

Ambient condition in the laboratory are as follow:

Temperature : 23.0 ± 3.0 °C

Relative Humidity : 55.0 ± 15.0 %RH

Atmospheric Pressure : 1010 ± 10 hPa

CALIBRATION CONDITION:

Preconditioning : 24 hours at ambient conditions.

Measurement Condition : The average values during measurement are 23.9 °C and 54.5%RH.

NOTE: The certificate is valid only to the item calibrated on date and place of calibration.

TABULATION OF RESULTS:

The table on next page give the measured values.

Calibrated by:

☐ Mr. Sorawit Thachalad

☒ Miss Jittrapan Lertsomphol



Approved signatory:

Mr. Parinya Booncharuan

Calibration Department Manager

เอกสารไม่ควบคุม

THIS CERTIFICATE REPORT MAY NOT BE REPRODUCED EXCEPT IN FULL UNLESS PERMISSION FOR REPRODUCTION HAS BEEN OBTAINED IN WRITING FROM THE LABORATORY

MEASUREMENT RESULTS:

The Orifice gas flow device was calibrated by direct comparison method with the Standard Rotary Displacement Meter (Roots Meter). The Humid air was used as a medium in the system. The standard conditions are 25 °C (298.15 K) and 760 mmHg for standard temperature and standard pressure respectively.

Table 1: The results of Q standard calibration data

Plate	Flow rate m ³ /min	Pressure [Pa] mmHg	Temperature [T _a] °C	Temperature [T _m] °C	Ap_meter mmHg	Ap_Orifice inH ₂ O	Y	Standard Flow [Q _s] m ³ /min
1	0.701	754.115	23.87	23.10	55.600	1.626	1.273	0.648
2	0.997	754.083	23.80	23.23	61.350	3.236	1.129	0.917
3	1.121	754.005	23.81	23.20	41.923	4.338	2.079	1.057
4	1.172	754.004	23.72	23.16	30.933	4.891	2.208	1.122
5	1.410	753.994	23.76	23.18	29.415	7.159	2.671	1.357

Slope (m):

1.98463

Intercept (b):

-0.01636

Correlation coefficient (r):

0.99972

Uncertainty (k=2):

0.015 m³/min

Table 2: The results of Q actual calibration data

Plate	Flow rate m ³ /min	Pressure [Pa] mmHg	Temperature [T _a] °C	Temperature [T _m] °C	Ap_meter mmHg	Ap_Orifice inH ₂ O	Y	Standard Flow [Q _s] m ³ /min
1	0.701	754.115	23.87	23.10	55.600	1.626	0.800	0.651
2	0.997	754.083	23.80	23.23	61.350	3.236	1.129	0.917
3	1.121	754.005	23.81	23.20	41.923	4.338	1.307	1.061
4	1.172	754.004	23.72	23.16	30.933	4.891	1.388	1.126
5	1.410	753.994	23.76	23.18	29.415	7.159	1.679	1.357

Slope (m):

1.24306

Intercept (b):

-0.01029

Correlation coefficient (r):

0.99972

Uncertainty (k=2):

0.015 m³/min

End of Certificate of Calibration



เอกสารไม่ควบคุม



TECHNOLOGY PROMOTION ASSOCIATION (THAILAND-JAPAN)
CORPORATE SERVICES 3: EQUIPMENT CALIBRATION AND TESTING SERVICES
534/4 PATTANAKARN ROAD SOI 18, SUANLUANG, SUANLUANG, BANGKOK 10250
TEL. 0-2717-3000-24 FAX. 0-2719-9484

Certificate of Calibration

Certificate No. : 24P1250

Page : 1 of 2

Equipment :

U Tube Manometer

Manufacturer:

Dwyer

Model :

1221-36-W/M

Serial No.:

-

ID No.:

UAE.EFM.076/2566

Condition As-Received:

Used Item

Received Date:

03 April 2024

Calibration Date:

10 April 2024

Reference:

2404-0118WSC

Submitted by:

United Analyst and Engineering Consultant Co.,Ltd.

Ambient Temperature:

(23 ± 2) °C

Relative Humidity:

(50 ± 15) %

Atmospheric Pressure:

1007 mbar

81 Soi Udomsuk 41, Sukhumvit Road, Bangkok,

Phrakhanong, Bangkok 10260

Procedure used:

The calibration was conducted by direct comparison method against Pressure Measuring Instruments Standard according to calibration procedure CP-P04, using " DKD-R 6-1 ; Calibration of Pressure Gauges " as a guidelines.

Condition of this result of calibration

1.Reference standards instruments :

Instrument	Model	Serial No.	Certificate No.	Due Date
1) Pressure Calibrator	PC106P	1189	MP-0176-23	12 Sep 2024

2.This result of calibration was made on requested at the point specified by customer.

3.Scale and conversion factor is 1 kPa = 4.0146293 inH₂O

4.This instrument was used clean air as pressure media.

5.This instrument was calibrated by applied pressure to high-port(+) side and low-port (-) side open to atmospheric pressure.

6.This instrument was installed in vertical orientation and top of the pressure port was used as the reference level.

7.The certificate is valid only to the item calibrated on date and pace of calibration.

8.This Certification is traceable to the International System of Unit maintained through:-

-National Institute of Metrology (Thailand), NSC-ONSC Accredited No. Calibration 0144

Calibrated by : Suksan Khankaw

Issue Date : 17 April 2024

Approved Signatory :

[] Phalinee Prabpaipal

[] Sura Suwannasri

[✓] Attapol Panurach

เอกสารไม่ควบคุม



Cert.No.: 24P1250

Page: 2 of 2

Result of calibration:- Without adjustment

Function:- Pressure Measurement

Increasing Pressure

Range: 0 inH₂O to 36 inH₂O

Scale Interval: 0.1 inH₂O (The Second Estimate)

Applied Pressure	High-port side	UUC Indication Low-port side	ΔP	Error
0.00	0.00	0.00	0.00	0.00
2.00	1.00	-1.00	2.00	0.00
4.00	2.00	-2.00	4.00	0.00
6.00	3.00	-3.00	6.00	0.00
8.00	4.00	-4.00	8.00	0.00
10.00	5.00	-4.95	10.00	0.00
12.00	6.00	-5.95	12.00	0.00
14.00	7.00	-6.95	14.00	0.00
16.00	8.10	-7.95	16.05	0.05
18.00	9.10	-8.95	18.05	0.05
20.00	10.10	-9.95	20.05	0.05
22.00	11.10	-10.95	22.05	0.05
24.00	12.10	-11.95	24.05	0.05
26.00	13.15	-12.95	26.10	0.10
28.00	14.15	-13.95	28.10	0.10
30.00	15.20	-14.95	30.15	0.15
32.00	16.20	-15.95	32.15	0.15
34.00	17.20	-16.95	34.15	0.15
36.00	18.00	-17.70	36.70	0.20

The uncertainty of measurement was ± 0.11 inH₂O

* ΔP = High-port side - Low-port side

* UUC = Unit Under Calibration

The reported uncertainty of measurement was based on a standard uncertainty multiplied by a coverage factor k = 2, providing a level of confidence of approximately 95 %.

-00-

เอกสารไม่ควบคุม



Certificate of Calibration

Certificate No.: 24P1369
Page: 1 of 2

Equipment: Aneroid Barometer

Manufacturer: Barigo

Model: -

Serial No.: -

ID No.: UAE.ANV.013/2547

Condition As-Received: Used Item

Received Date: 05 April 2024

Calibration Date: 22 April 2024

Reference: 2404-0243WSC

Submitted by: United Analyst and Engineering Consultant Co., Ltd.

Ambient Temperature: (23 ± 2) °C

81 Soi Udomsuk 41, Sukhumvit Road, Bangchak.

Relative Humidity: (50 ± 15) %

Phrakhanong, Bangkok 10260

Atmospheric Pressure: 1007 mbar

Procedure used: The calibration was conducted by direct comparison method against Pressure Measuring Instruments Standard according to calibration procedure CP-P10, using "DKD-R 6-1 ; Calibration of Pressure Gauges " as a guidelines.

Condition of this result of calibration

1.Reference standards instruments :

Instrument	Model	Serial No.	Certificate No.	Due Date
1) Standard Barometer	DPI142	1422505046	MP-0094-23	03 May 2024

2.This instrument was installed in vertical orientation and center of the dial was used as the reference level.

3.This result of calibration was made on requested at the point specified by customer.

4.Scale and conversion factor is 1 kPa = 7.50062 mmHg

5.This result of calibration instrument was in absolute pressure.

6.This instrument was used clean air as pressure media.

7.The certificate is valid only to the item calibrated on date and pace of calibration.

8.This Certification is traceable to the International System of Unit maintained through:-

-National Institute of Metrology Thailand (NIMT)

Calibrated by: Suksan Khankaew

Issue Date: 23 April 2024

Approved Signatory: _____

[] Phalinee Prabpaipal

[] Sura Suwannasri

[✓] Attapol Panurach

เอกสารไม่ควบคุม



Cert.No.: 24P1369

Page: 2 of 2

Result of calibration:- Without adjustment

Function:- Absolute Pressure Measurement

Range: 720 mmHg to 780 mmHg

Scale Interval: 1 mmHg (The Fifth Estimate)

Increasing Pressure

Applied Pressure (mmHg)	718.40	729.71	740.61	751.07	761.97	773.05	786.91
UUC* Indication (mmHg)	720.0	730.0	740.0	750.0	760.0	770.0	780.0
Error (mmHg)	1.60	0.29	-0.61	-1.07	-1.97	-3.05	-6.91

Decreasing Pressure

Applied Pressure (mmHg)	786.91	772.99	761.71	750.69	740.13	729.35	718.44
UUC* Indication (mmHg)	780.0	770.0	760.0	750.0	740.0	730.0	720.0
Error (mmHg)	-6.91	-2.99	-1.71	-0.69	-0.13	0.65	1.56

The uncertainty of measurement was ± 0.24 mmHg

* UUC = Unit Under Calibration

The reported uncertainty of measurement was based on a standard uncertainty multiplied

by a coverage factor $k = 2$, providing a level of confidence of approximately 95 %.

-o0o-

เอกสารไม่ควบคุม



Certificate of Calibration

Certificate No.: 24H752
Page: 1 of 2

Equipment: Dial Thermo-Hygrometer

Manufacturer: Barigo

Model: -

Serial No.: -

ID No.: UAE.ANV.004/2548

Condition As-Received: Used Item

Received Date: 05 April 2024

Calibration Date: 10 April 2024

Reference: 2404-0247WSC

Submitted by: United Analyst and Engineering Consultant Co., Ltd.

Ambient Temperature: (25 ± 3) °C

81 Soi Udomsuk 41, Sukhumvit Road,

Relative Humidity: (50 ± 20) %

Bangchak, Phrakhanong, Bangkok 10260

Procedure used: Calibration were conducted using in-house calibration procedure CP-H02 according to comparison with standard chilled mirror sensor for humidity measurement function and comparison with standard temperature probe for temperature measurement function into humidity / temperature chamber.

Condition of this result of calibration

1.Reference standards instruments :

Instrument	Model	Serial No.	Certificate No.	Due Date
1) Chilled Mirror Hygrometer	Dew Master	44730	21656	02 Aug 2024
2) Handheld Thermometer With Sensor	1521	ASA339	2311238	16 Oct 2024

2.The certificate is valid only to the item calibrated on date and pace of calibration.

3.This Certification is traceable to the International System of Unit maintained through:-

-Thunder Scientific Corporation, NVLAB Accreditation No. Calibration 200582-0

-Technology Promotion Association (Thailand-Japan), NSC-ONSC Accredited No. Calibration 0008

Calibrated by: Chakrit Waewwanjua

Issue Date: 18 April 2024

Approved Signatory: _____

[] Chakrit Waewwanjua

[✓] Viporn Tantiyawutti

[] Unnopphol Harachai

เอกสารไม่ควบคุม



Cert. No.: 24H752

Page: 2 of 2

Result of Calibration:-

Without Adjustment

Function: Humidity Measurement

Reference Temperature (°C)	Standard Humidity (%R.H.)	UUC* Reading (%R.H.)	Error (%R.H.)	Uncertainty of Measurement (±%R.H.)
26.0	40.1	41	0.9	1.6
26.0	60.0	60	0.0	1.7
26.0	80.0	78	-2.0	1.8

Result of Calibration:-

Without Adjustment

Function: Temperature Measurement

Standard Temperature (°C)	UUC* Reading (°C)	Error (°C)	Uncertainty of Measurement (±°C)
20.014	20.6	0.486	0.72
25.033	25.0	-0.033	0.72
30.010	30.0	-0.010	0.72
35.027	34.5	-0.527	0.72
40.013	39.5	-0.513	0.72

UUC* : Unit Under Calibration

The reported uncertainty of measurement was base on standard uncertainty multiplied by coverage factor $k = 2.00$, providing confidence level approximately 95%.

-o0o-

เอกสารไม่ควบคุม



CALIBRATION LABORATORY Co.,LTD.

210-11.14.55 Soi Prasert Manukit 29 Yaek 4, Prasert Manukit Rd., Ladphrao, Bangkok 10230
Tel: 02-578-0353-4 Fax: 02-578-2672 www.cali-laboratory.com E-mail: sale@cali-laboratory.com



Supplement to Calibration Certificate No. Q24135551

CERTIFICATE OF CALIBRATION

FOR

NOMENCLATURE : VIBRATION METER
MANUFACTURER : INSTANTEL
MODEL / TYPE : 721A2501/721A2901
SERIAL NO. : UM12865/UM12865 [UAE.EFM.001/2561]
CLID. NO. : 251801712
JOB CONTROL NO. : 241219135551
CALIBRATION SERVICE : ☒ IN-LABORATORY ☐ ON-SITE

CUSTOMER : UNITED ANALYST AND ENGINEERING CONSULTANT CO., LTD.
81 SOI UDOMSUK 41, SUKHUMVIT ROAD,
BANGCHAK, PHRAKHANONG, BANGKOK 10260

DATE OF RECEIVED : 19 December 2024

DATE OF ISSUED : 29 January 2025

The report of calibration shall not be reproduced except in full without approval of the Calibration Laboratory Co., Ltd.

Calibrated By : Suwit Phuanbusabong
Calibration Engineer



Approved By : Mongkol Yotsoontorn
Authorized Signatory
29 January 2025

This Calibration Certificate documents the traceability in national standards, which realize the units of measurement according to the International System of Units (SI)

Certificate No. Q24135551A1
F3-012-05/12-23

page 1 of 4

เอกสารไม่ควบคุม



CALIBRATION LABORATORY Co.,LTD.

210-11.14.55 Soi Prasert Manukit 29 Yaek 4, Prasert Manukit Rd., Ladphrao, Bangkok 10230
Tel: 02-578-0353-4 Fax: 02-578-2672 www.cali-laboratory.com E-mail: sale@cali-laboratory.com



Supplement to Calibration Certificate No. Q24135551

REPORT OF CALIBRATION

FOR

NOMENCLATURE : VIBRATION METER
MANUFACTURER : INSTANTEL
MODEL / TYPE : 721A2501/721A2901
SERIAL NO. : UM12865/UM12865 [UAE.EFM.001/2561]
DATE OF CALIBRATION : 20 December 2024

ENVIRONMENT CONDITIONS :

Temperature : (23 ± 2) °C

Relative Humidity : (55 ± 15) %RH

PROCEDURE USED :

This instrument was calibrated under procedure No. CLC-CPEE-08 based on ISO 16063-21 as calibration guideline.

The calibration was performed by using Digital Multimeter, Programmable Timer/Counter, Vibration Calibrator which maintained by the Calibration Laboratory Co., Ltd.

REFERENCE STANDARD USED :

- Vibration Calibrator, The Model Shop Model 9110D S/N. 11424.
- Programmable Timer/Counter, Philips Model PM6680B S/N. SM607101.
- Digital Multimeter, Keysight Technologies Model 3458A S/N. MY59352733.

TRACEABILITY :

- The measurements are traceable to International System of Units (SI), through National Institute of Metrology (Thailand) Certificate No. AV-0030-24, Due Date 19 July 2025.
- The measurements are traceable to International System of Units (SI), through Aeronautical Radio of Thailand Ltd. Certificate No. 07-0050/24, Due Date 13 May 2025.
- The measurements are traceable to International System of Units (SI), through National Institute of Metrology (Thailand) Certificate No. EE-0060-24, Due Date 26 June 2025.

UNCERTAINTY :

The reported expanded uncertainty of measurement is stated as the standard uncertainty of measurement multiplied by the coverage factor $k=2.00$ which for a normal distribution corresponds to a coverage probability of approximately 95 %.

It has been evaluated according to the "Evaluation of the Uncertainty of Measurement in Calibration (EA-4/02 M:2022)"

Certificate No. Q24135551A1
F3-012-05/12-23

page 2 of 4

เอกสารไม่ควบคุม



CALIBRATION LABORATORY Co.,LTD.

210-11.14.55 Soi Prasert Manukit 29 Yaek 4, Prasert Manukit Rd., Ladphrao, Bangkok 10230
Tel: 02-578-0353-4 Fax: 02-578-2672 www.cali-laboratory.com E-mail: sale@cali-laboratory.com



CONDITION OF CALIBRATION ITEM : RECEIVED IN GOOD OPERATIONAL CONDITION

MEASUREMENT RESULTS : (X) without adjustment () adjustment

CALIBRATION DATA

1. ACCELERATION RESULT

Test point		Mode	STD Reading	DUC Reading	Correction	Uncertainty
(g)	(frequency)		(g)	(g)	(g)	± (% of rdg.)
0.3	50 Hz	peak	0.300	0.302	-0.002	1.9
0.4	50 Hz		0.400	0.404	-0.004	1.6
0.5	50 Hz		0.500	0.507	-0.007	1.6
0.6	50 Hz		0.600	0.609	-0.009	2.5
0.7	50 Hz		0.700	0.711	-0.011	2.5
0.3	100 Hz	peak	0.300	0.302	-0.002	1.9
0.4	100 Hz		0.400	0.403	-0.003	1.6
0.5	100 Hz		0.500	0.506	-0.006	1.6
0.6	100 Hz		0.600	0.608	-0.008	2.5
0.7	100 Hz		0.700	0.713	-0.013	2.5

2. VELOCITY RESULT

Test point		Mode	STD Reading	DUC Reading	Correction	Uncertainty
(mm/s)	(frequency)		(mm/s)	(mm/s)	(mm/s)	± (% of rdg.)
3	50 Hz	peak	3.000	3.024	-0.024	1.8
4	50 Hz		4.000	4.037	-0.037	1.8
5	50 Hz		5.000	5.049	-0.049	1.8
6	50 Hz		6.000	6.058	-0.058	1.8
7	50 Hz		7.000	7.081	-0.081	1.8
*3	100 Hz	peak	3.000	3.026	-0.026	1.6
*4	100 Hz		4.000	4.039	-0.039	1.6
*5	100 Hz		5.000	5.051	-0.051	1.6
*6	100 Hz		6.000	6.078	-0.078	1.5
*7	100 Hz		7.000	7.098	-0.098	1.5

Certificate No. Q24135551
F3-011-05/12-23

page 3 of 4

เอกสารไม่ควบคุม



CALIBRATION LABORATORY Co.,LTD.

210-11.14.55 Soi Prasert Manukit 29 Yaek 4, Prasert Manukit Rd., Ladphrao, Bangkok 10230
Tel: 02-578-0353-4 Fax: 02-578-2672 www.cali-laboratory.com E-mail: sale@cali-laboratory.com



CALIBRATION DATA

3. DISPLACEMENT RESULT

Test point		Mode	STD Reading	DUC Reading	Correction	Uncertainty
(mm)	(frequency)		(mm)	(mm)	(mm)	± (% of rdg.)
0.03	50 Hz	peak	0.030	0.030	0.000	2.5
0.04	50 Hz		0.040	0.040	0.000	2.1
0.05	50 Hz		0.050	0.050	0.000	1.9
0.06	50 Hz		0.060	0.061	-0.001	1.8
0.07	50 Hz		0.070	0.071	-0.001	1.8
0.03	100 Hz	peak	0.030	0.030	0.000	2.5
0.04	100 Hz		0.040	0.040	0.000	2.1
0.05	100 Hz		0.050	0.050	0.000	1.9
0.06	100 Hz		0.060	0.061	-0.001	1.8
0.07	100 Hz		0.070	0.071	-0.001	1.8

Note: The Scope of Accredited ANAB Certificate No. ACDM-2814 Version 012 Page 1,2 of 67

* means Calibrations marked " Not ANAB Accredited " in this Certificate have been included for completeness.

This report is valid for the above stated instrument's only.

End of Certificate

Certificate No. Q24135551
F3-011-05/12-23

page 4 of 4

เอกสารไม่ควบคุม





CALIBRATION LABORATORY Co., LTD.

210-11,14,55 Soi Prasert Manukit 29 Yaek 4, Prasert Manukit Rd., Ladphrao, Bangkok 10230
Tel. 02-578-0353-4 Fax: 02-578-2672 www.cai-laboratory.com E-mail: sale@cai-laboratory.com



CERTIFICATE OF CALIBRATION

FOR

NOMENCLATURE : VIBRATION METER
MANUFACTURER : INSTANTEL
MODEL / TYPE : 721A2501/721A2901
SERIAL NO. : UM12867/UM12867
CLID. NO. : 251801711
JOB CONTROL NO. : 240914102592

CUSTOMER : UNITED ANALYST AND ENGINEERING CONSULTANT CO., LTD.
81 SOI UDOMSUK 41, SUKHUMVIT ROAD,
BANGCHAK, PHRAKHANONG, BANGKOK 10260

DATE OF RECEIVED : 14 September 2024

DATE OF ISSUED : 19 September 2024

Report of calibration screening must not be taken in part. Except complete. Without the approval of the Calibration Laboratory Co., Ltd.

Calibrated By : Suwit Phuanbusabong
Calibration Engineer

Approved By : Mongkol Yotsontorn
Authorized Signatory
19 September 2024



This Calibration Certificate documents the traceability to national standards, which realize the units of measurement according to the International System of Units (SI)

Certificate No. Q24102592

F3-011-05/12-23

page 1 of 4



เอกสารไม่ควบคุม

qccalibration



CALIBRATION LABORATORY Co., LTD.

210-11,14,55 Soi Prasert Manukit 29 Yaek 4, Prasert Manukit Rd., Ladphrao, Bangkok 10230
Tel. 02-578-0353-4 Fax: 02-578-2672 www.cai-laboratory.com E-mail: sale@cai-laboratory.com



REPORT OF CALIBRATION

FOR

NOMENCLATURE : VIBRATION METER
MANUFACTURER : INSTANTEL
MODEL / TYPE : 721A2501/721A2901
SERIAL NO. : UM12867/UM12867
DATE OF CALIBRATION : 15 September 2024

ENVIRONMENT CONDITIONS :

Temperature : $(23 \pm 2) ^\circ\text{C}$

Relative Humidity : $(85 \pm 15) \% \text{RH}$

PROCEDURE USED :

This instrument was calibrated under procedure No. CLC-CPEE-08 based on ISO 16063-21 as calibration guideline.

The calibration was performed by using Digital Multimeter, Programmable Timer/Counter,

Accelerometer and Measuring Amplifier which maintained by the Calibration Laboratory Co., Ltd.

REFERENCE STANDARD USED :

- Digital Multimeter, Wavetek Model 1281 S/N. 29320.
- Programmable Timer/Counter, Philips Model PM6680B S/N. SM607101.
- Accelerometer with Measuring Amplifier, Bruel & Kjaer Model 8305, 2525 S/N. 397018, 2434988.

TRACEABILITY :

- The measurements are traceable to International System of Units (SI), through Aeronautical Radio of Thailand Ltd. Certificate No. 05-0316/23, Due Date 21 July 2025.
- The measurements are traceable to International System of Units (SI), through Aeronautical Radio of Thailand Ltd. Certificate No. 07-0050/24, Due Date 13 May 2025.
- The measurements are traceable to International System of Units (SI), through National Institute of Metrology (Thailand) Certificate No. AV-0052-23, Due Date 26 September 2024.

UNCERTAINTY :

The reported expanded uncertainty of measurement is stated as the standard uncertainty of measurement multiplied by the coverage factor $k=2.00$ which for a normal distribution corresponds to a coverage probability of approximately 95 %.

It has been evaluated according to the "Evaluation of the Uncertainty of Measurement in Calibration (EA-4/02 M:2022)"

Certificate No. Q24102592

F3-011-05/12-23

page 2 of 4



เอกสารไม่ควบคุม

qccalibration



CALIBRATION LABORATORY Co., LTD.

210-11,14,55 Soi Prasert Manukit 29 Yaek 4, Prasert Manukit Rd., Ladphrao, Bangkok 10230
Tel. 02-578-0353-4 Fax: 02-578-2672 www.cai-laboratory.com E-mail: sale@cai-laboratory.com



CONDITION OF CALIBRATION ITEM : GOOD

MEASUREMENT RESULTS : (X) without adjustment () adjustment

CALIBRATION DATA

1. ACCELERATION RESULT

Test point		Mode	STD Reading (g)	DUC Reading (g)	Correction (g)	Uncertainty \pm (% of rdg.)
(mm/s)	(frequency)					
0.3	50 Hz	peak	0.300	0.301	-0.001	1.9
0.4	50 Hz		0.400	0.402	-0.002	1.9
0.5	50 Hz		0.500	0.504	-0.004	1.3
0.6	50 Hz		0.600	0.607	-0.007	1.3
0.7	50 Hz		0.700	0.709	-0.009	1.3
0.3	100 Hz	peak	0.300	0.302	-0.002	1.9
0.4	100 Hz		0.400	0.406	-0.006	1.9
0.5	100 Hz		0.500	0.507	-0.007	1.3
0.6	100 Hz		0.600	0.608	-0.008	1.3
0.7	100 Hz		0.700	0.711	-0.011	1.3

2. VELOCITY RESULT

Test point		Mode	STD Reading (mm/s)	DUC Reading (mm/s)	Correction (mm/s)	Uncertainty \pm (% of rdg.)
(mm/s)	(frequency)					
3	50 Hz	peak	3.000	3.032	-0.032	1.8
4	50 Hz		4.000	4.045	-0.045	1.8
5	50 Hz		5.000	5.058	-0.058	1.8
6	50 Hz		6.000	6.069	-0.069	1.8
7	50 Hz		7.000	7.078	-0.078	1.8
3	100 Hz	peak	3.000	3.045	-0.045	1.8
4	100 Hz		4.000	4.056	-0.056	1.8
5	100 Hz		5.000	5.089	-0.089	1.8
6	100 Hz		6.000	6.094	-0.094	1.8
7	100 Hz		7.000	7.101	-0.101	1.8

Certificate No. Q24102592

F3-011-05/12-23

page 3 of 4



เอกสารไม่ควบคุม

qccalibration



CALIBRATION LABORATORY Co., LTD.

210-11,14,55 Soi Prasert Manukit 29 Yaek 4, Prasert Manukit Rd., Ladphrao, Bangkok 10230
Tel. 02-578-0353-4 Fax: 02-578-2672 www.cai-laboratory.com E-mail: sale@cai-laboratory.com



CALIBRATION DATA

3. DISPLACEMENT RESULT

Test point		Mode	STD Reading (mm)	DUC Reading (mm)	Correction (mm)	Uncertainty \pm (% of rdg.)
(mm)	(frequency)					
*0.03	50 Hz	peak	0.030	0.030	0.000	2.1
*0.04	50 Hz		0.040	0.040	0.000	1.7
*0.05	50 Hz		0.050	0.050	0.000	1.5
*0.06	50 Hz		0.060	0.060	0.000	1.3
*0.07	50 Hz		0.070	0.071	-0.001	1.2
0.03	100 Hz	peak	0.030	0.030	0.000	2.1
0.04	100 Hz		0.040	0.040	0.000	1.7
0.05	100 Hz		0.050	0.050	0.000	1.5
0.06	100 Hz		0.060	0.061	-0.001	1.3
0.07	100 Hz		0.070	0.071	-0.001	1.2

Note. * means Calibrations marked "Not ANAB Accredited" in this Certificate have been included for completeness.

The Scope of Accredited. ANAB Certificate No. ACDM-2814 Version 008 Page 1 of 58

This report is valid for the above stated instrument/s only.

End of Certificate

Certificate No. Q24102592

F3-011-05/12-23

page 4 of 4



เอกสารไม่ควบคุม

qccalibration



CALIBRATION LABORATORY Co.,LTD.

210-11,14,55 Soi Prasert Manukit 29 Yaek 4, Prasert Manukit Rd., Ladphrao, Bangkok 10230
Tel. 02-578-0353-4 Fax: 02-578-2672 www.cal-laboratory.com E-mail:sale@cal-laboratory.com



CERTIFICATE OF CALIBRATION

FOR

NOMENCLATURE : VIBRATION METER
MANUFACTURER : INSTANTEL
MODEL / TYPE : MICROMATE
SERIAL NO. : UM12891/UM12891
CLID. NO. : 251900056
JOB CONTROL NO. : 240909084903

CUSTOMER : UNITED ANALYST AND ENGINEERING CONSULTANT CO., LTD.
81 SOI UDOMSUK 41, SUKHUMVIT ROAD,
BANGCHAK, PHRAKHANONG, BANGKOK 10260

DATE OF RECEIVED : 09 September 2024

DATE OF ISSUED : 14 September 2024

Report of calibration screening must not be taken in part. Except complete. Without the approval of the Calibration Laboratory Co., Ltd.

Calibrated By : Suwit Phuanbusabong
Calibration Engineer

Approved By : Mongkol Yotsoontorn
Authorized Signatory
14 September 2024



This Calibration Certificate documents the traceability to national standards, which realize the units of measurement according to the International System of Units (SI)

Certificate No. Q24084903
F3-011-05/12-23

page 1 of 4

เอกสารไม่ควบคุม



CALIBRATION LABORATORY Co.,LTD.

210-11,14,55 Soi Prasert Manukit 29 Yaek 4, Prasert Manukit Rd., Ladphrao, Bangkok 10230
Tel. 02-578-0353-4 Fax: 02-578-2672 www.cal-laboratory.com E-mail:sale@cal-laboratory.com



REPORT OF CALIBRATION

FOR

NOMENCLATURE : VIBRATION METER
MANUFACTURER : INSTANTEL
MODEL / TYPE : MICROMATE
SERIAL NO. : UM12891/UM12891
DATE OF CALIBRATION : 11 September 2024

ENVIRONMENT CONDITIONS :

Temperature : $(23 \pm 2) ^\circ\text{C}$ Relative Humidity : $(55 \pm 15) \% \text{RH}$

PROCEDURE USED :

This instrument was calibrated under procedure No. CLC-CPEE-08 based on ISO 16063-21 as calibration guideline.
The calibration was performed by using Digital Multimeter, Programmable Timer/Counter, Accelerometer and Measuring Amplifier which maintained by the Calibration Laboratory Co., Ltd.

REFERENCE STANDARD USED :

- Digital Multimeter, Wavetek Model 1281 S/N. 29320.
- Programmable Timer/Counter, Philips Model PM6680B S/N. SM607101.
- Accelerometer with Measuring Amplifier, Bruel & Kjaer Model 8305, 2525 S/N. 397018, 2434988.

TRACEABILITY :

- The measurements are traceable to International System of Units (SI), through Aeronautical Radio of Thailand Ltd. Certificate No. 05-0316/23, Due Date 21 July 2025.
- The measurements are traceable to International System of Units (SI), through Aeronautical Radio of Thailand Ltd. Certificate No. 07-0050/24, Due Date 13 May 2025.
- The measurements are traceable to International System of Units (SI), through National Institute of Metrology (Thailand) Certificate No. AV-0052-23, Due Date 26 September 2024.

UNCERTAINTY :

The reported expanded uncertainty of measurement is stated as the standard uncertainty of measurement multiplied by the coverage factor $k = 2.00$ which for a normal distribution corresponds to a coverage probability of approximately 95 %.
It has been evaluated according to the "Evaluation of the Uncertainty of Measurement in Calibration (EA-4/02:2022)"

Certificate No. Q24084903
F3-011-05/12-23

page 2 of 4

เอกสารไม่ควบคุม



CALIBRATION LABORATORY Co.,LTD.

210-11,14,55 Soi Prasert Manukit 29 Yaek 4, Prasert Manukit Rd., Ladphrao, Bangkok 10230
Tel. 02-578-0353-4 Fax: 02-578-2672 www.cal-laboratory.com E-mail:sale@cal-laboratory.com



CONDITION OF CALIBRATION ITEM : GOOD

MEASUREMENT RESULTS : (X) without adjustment () adjustment

CALIBRATION DATA

1. ACCELERATION RESULT

Test point		Mode	STD Reading (g)	DUC Reading (g)	Correction (g)	Uncertainty \pm (% of rdg.)
(g)	(frequency)					
0.3	50 Hz	peak	0.300	0.302	-0.002	1.9
0.4	50 Hz		0.400	0.406	-0.006	1.9
0.5	50 Hz		0.500	0.508	-0.008	1.3
0.6	50 Hz		0.500	0.610	-0.010	1.3
0.7	50 Hz		0.700	0.714	-0.014	1.3
0.3	100 Hz	peak	0.300	0.303	-0.003	1.9
0.4	100 Hz		0.400	0.406	-0.006	1.9
0.5	100 Hz		0.500	0.508	-0.008	1.3
0.6	100 Hz		0.500	0.611	-0.011	1.3
0.7	100 Hz		0.700	0.715	-0.015	1.3

2. VELOCITY RESULT

Test point		Mode	STD Reading (mm/s)	DUC Reading (mm/s)	Correction (mm/s)	Uncertainty \pm (% of rdg.)
(mm/s)	(frequency)					
3	50 Hz	peak	3.000	3.040	-0.040	1.8
4	50 Hz		4.000	4.053	-0.053	1.8
5	50 Hz		5.000	5.069	-0.069	1.8
6	50 Hz		6.000	6.088	-0.088	1.8
7	50 Hz		7.000	7.097	-0.097	1.8
3	100 Hz	peak	3.000	3.044	-0.044	1.8
4	100 Hz		4.000	4.055	-0.055	1.8
5	100 Hz		5.000	5.073	-0.073	1.8
6	100 Hz		6.000	6.081	-0.081	1.8
7	100 Hz		7.000	7.095	-0.095	1.8

Certificate No. Q24084903
F3-011-05/12-23

page 3 of 4

เอกสารไม่ควบคุม



CALIBRATION LABORATORY Co.,LTD.

210-11,14,55 Soi Prasert Manukit 29 Yaek 4, Prasert Manukit Rd., Ladphrao, Bangkok 10230
Tel. 02-578-0353-4 Fax: 02-578-2672 www.cal-laboratory.com E-mail:sale@cal-laboratory.com



CALIBRATION DATA

*3. DISPLACEMENT RESULT

Test point		Mode	STD Reading (mm)	DUC Reading (mm)	Correction (mm)	Uncertainty \pm (% of rdg.)
(mm)	(frequency)					
0.03	50 Hz	peak	0.030	0.030	0.000	2.1
0.04	50 Hz		0.040	0.040	0.000	1.7
0.05	50 Hz		0.050	0.050	0.000	1.5
0.06	50 Hz		0.060	0.061	-0.001	1.3
0.07	50 Hz		0.070	0.072	-0.002	1.2
0.03	100 Hz	peak	0.030	0.030	0.000	2.1
0.04	100 Hz		0.040	0.040	0.000	1.7
0.05	100 Hz		0.050	0.050	0.000	1.5
0.06	100 Hz		0.060	0.061	-0.001	1.3
0.07	100 Hz		0.070	0.072	-0.002	1.2

Note: * means Calibrations marked "Not ANAB Accredited" in this Certificate have been included for completeness.

The Scope of Accredited ANAB Certificate No. ACDM-2814 Version 008 Page 1 of 58

This report is valid for the above stated instrument's only.

End of Certificate

Certificate No. Q24084903
F3-011-05/12-23

page 4 of 4

เอกสารไม่ควบคุม



Certificate of Calibration

Customer

Name : UNITED ANALYST AND ENGINEERING
CONSULTANT CO.,LTD.
Address : 81 Soi Udonsak 41, Sukhumvit Road, Bangchak,
Prakanong, Bangkok 10260

Certificate No : 24-ACT-086
Request No : Req-2024-1364

Unit Under Calibration Details

Measurement item : Acoustic Calibrator Class : 2
Manufacturer : LARSON DAVIS Range : 94 , 114 dB / 1000 Hz
Model : CAL150 Instrument Status : Used
Serial Number : 6171
ID : UAE.FM.117/2562

Calibration Environment and Details

Temperature : (23 ± 2 °C)
Humidity : (50 ± 20 %RH)
Barometric Pressure : (1013 ± 10.0 hPa)
Received Date : 20 June 2024
Calibration Date : 25 June 2024
Location of Calibration : LAB 1 Acoustic
Calibration Procedure : In-house method CP-ACT-02 based on IEC 60942:2017 Electroacoustics - Sound calibrators

Reference Standard	Model	Serial Number	Traceable	Due Calibration
Sound Calibrator	SV 35A	58079	EEI	12 June 2025
THD Multimeter	2015	1047765	NIMT	16 January 2025

Traceability : This certificate provides traceability of measurement to recognized national standard, and to the realization of the international System of Units (SI).

Note

The reported uncertainty is based on standard uncertainty multiplied by the Coverage Factor $k=2$, providing a level of confidence approximately 95 %.

Calibrated By :

Mr. Noppadon Luangart
Service Calibration Engineer

Approved By :

Mr. Pacit Mathavorn
Calibration Engineer Supervisor

Issue Date : 25 June 2024

The results related only to the item calibrated. The certificate shall not be reproduced except in full, without written approval of the Issuing Laboratory.
เอกสารไม่ควบคุม
FIM-708-ACT-02 Rev.03 Issue date 5/6/24

Certificate No : 24-ACT-086

Request No : Req-2024-1364

Sound pressure level

Calibration Results : Without Adjustment

Calibration Range (dB)	Without Adjustment (dB)		Adjustment (dB)		Uncertainty (± dB)	Acceptance limit Class 2 (± dB)	Result
	Measured	Deviated value	Measured	Deviated value			
94 dB / 1000 Hz	93.99	-0.01	-	-	0.13	0.40	Pass
114 dB / 1000 Hz	114.02	0.02	-	-	0.14	0.40	Pass

Frequency of Sound pressure level

Calibration Range (Hz)	Without Adjustment		Adjustment		Uncertainty (± %)	Acceptance limit Class 2 (± %)	Result
	Measured (Hz)	Deviated	Measured (Hz)	Deviated			
94 dB / 1000 Hz	1000.00	0.00	-	-	0.01	1.7	Pass
114 dB / 1000 Hz	1000.00	0.00	-	-	0.01	1.7	Pass

Total Harmonic Distortion plus Noise of Sound pressure level (THD+N %)

Calibration Range (Hz)	Without Adjustment	Adjustment	Uncertainty	Acceptance limit	Result
	Measured (%)	Measured (%)	(± %)	Class 2 (± %)	
94 dB / 1000 Hz	0.05	-	0.40	3.0	Pass
114 dB / 1000 Hz	0.30	-	0.40	3.0	Pass

Note :

Function	Maximum-permitted Uncertainty of measurement
Sound pressure level	0.35 dB
Frequency	0.20%
Total distortion+noise	1.00%

- Acceptance limit was IEC60942:2017 Class 1

- The calibration results exclude the calibrator pressure correction.

- The calibration results exclude the microphone volume correction.

The results related only to the item calibrated. The certificate shall not be reproduced except in full, without written approval of the Issuing Laboratory.
เอกสารไม่ควบคุม
FIM-708-ACT-02 Rev.03 Issue date 5/6/24

Certificate No : 24-ACT-086

Request No : Req-2024-1364

Decision Rule for Statements of Conformity

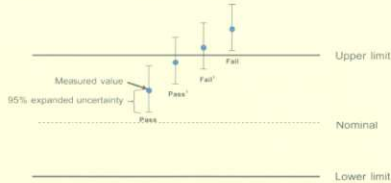
The standard decision rule employed for the statements of conformity to each calibration result will be applied using ILAC-G8:09:2019: Guidelines on the Reporting of Compliance with Specification as following Fig. and statements

Pass - The measurement result plus the expanded uncertainty with a 95% coverage probability were within the limit.

Pass¹ - The measurement result was within the limit. However, a portion of the expanded uncertainty of measurement at 95% exceeds the limit.

Fail¹ - The measurement result was out of the limit. However, a portion of the expanded uncertainty of measurement at 95% is within the limit.

Fail - The measurement result plus the expanded uncertainty with a 95% coverage probability were outside the limit.



End of Calibration

The results related only to the item calibrated. The certificate shall not be reproduced except in full, without written approval of the Issuing Laboratory.
เอกสารไม่ควบคุม
FIM-708-ACT-02 Rev.03 Issue date 5/6/24

Certificate of Calibration

Customer

Name : UNITED ANALYST AND ENGINEERING
CONSULTANT CO.,LTD.
Address : 81 Soi Udonsak 41, Sukhumvit Road, Bangchak, Prakanong,
Bangkok 10260

Certificate No : 24-ACT-069
Request No : Req-2024-1026

Unit Under Calibration Details

Measurement item : Acoustic Calibrator Class : 2
Manufacturer : LARSON DAVIS Range : 94 , 114 dB / 1000 Hz
Model : CAL150 Instrument Status : Used
Serial Number : 6458
ID : UAE.FM.056/2564

Calibration Environment and Details

Temperature : (23 ± 2 °C)
Humidity : (50 ± 20 %RH)
Barometric Pressure : (1013 ± 10.0 hPa)
Received Date : 8 May 2024
Calibration Date : 17 May 2024
Location of Calibration : LAB 1 Acoustic
Calibration Procedure : In-house method CP-ACT-02 based on IEC 60942:2017 Electroacoustics - Sound calibrators

Reference Standard	Model	Serial Number	Traceable	Due Calibration
Sound Calibrator	SV 35A	58079	EEI	31 May 2024
THD Multimeter	2015	1047765	NIMT	16 January 2025

Traceability : This certificate provides traceability of measurement to recognized national standard, and to the realization of the international System of Units (SI).

Note

The reported uncertainty is based on standard uncertainty multiplied by the Coverage Factor $k=2$, providing a level of confidence approximately 95 %.

Calibrated By :

Mr. Noppadon Luangart
Service Calibration Engineer

Approved By :

Mr. Pacit Mathavorn
Calibration Engineer Supervisor

Issue Date : 17 May 2024

The results related only to the item calibrated. The certificate shall not be reproduced except in full, without written approval of the Issuing Laboratory.
เอกสารไม่ควบคุม
FIM-708-ACT-02 Rev.03 Issue date 5/6/24

Certificate No : 24-ACT-069
Request No : Req-2024-1026

Sound pressure level

Calibration Results : Without Adjustment

Calibration Range (dB)	Without Adjustment (dB)		Adjustment (dB)		Uncertainty (± dB)	Acceptance limit Class 2 (± dB)
	Measured	Deviated value	Measured	Deviated value		
94 dB / 1000 Hz	93.93	-0.07	-	-	0.13	0.40
114 dB / 1000 Hz	113.91	-0.09	-	-	0.13	0.40

Frequency of Sound pressure level

Calibration Range (Hz)	Without Adjustment		Adjustment		Uncertainty (± %)	Acceptance limit Class 2 (± %)
	Measured (Hz)	Deviated value	Measured (Hz)	Deviated value		
94 dB / 1000 Hz	1000.00	0.00	-	-	0.01	1.7
114 dB / 1000 Hz	1000.00	0.00	-	-	0.01	1.7

Total Harmonic Distortion plus Noise of Sound pressure level (THD+N %)

Calibration Range (Hz)	Without Adjustment		Adjustment		Uncertainty (± %)	Acceptance limit Class 2 (± %)
	Measured (%)	Deviated value	Measured (%)	Deviated value		
94 dB / 1000 Hz	0.03	-	-	-	0.40	3.0
114 dB / 1000 Hz	0.23	-	-	-	0.40	3.0

Note :

Function	Maximum-permitted Uncertainty of measurement
Sound pressure level	0.35 dB
Frequency	0.20%
Total distortion+noise	1.00%

- Acceptance limit was IEC60942:2017 Class 1

- The calibration results exclude the calibration pressure correction

- The calibration results exclude the microphone volume correction

End of Calibration

The results related only to the item calibrated. The certificate shall not be reproduced except in full, without written approval of the

เอกสารไม่ควบคุม
FSA TPD ACT-02 Rev 03 Issue date:06/23

SITHIPORN ASSOCIATES CO., LTD.
CALIBRATION LABORATORY

451-451/1 Sirthorn Road, Bangbunru, Bangplad Bangkok, 10700 Thailand
Tel : +66 2433 8331 Email : calibration@sithiporn.com

SITHIPORN
associates



Cert. No. : ACL25035
Pages : 1 of 8

Calibration Certificate

Equipment : SOUND LEVEL METER
Manufacturer : RION
Model : NL-62 / Microphone UC-59L / Preamplifier NH-26
Serial No.: 00391458 / 01748 / 01553
ID No.: UAE.EFM.025/2564

Condition As Found : GOOD

Customer : UNITED ANALYST AND ENGINEERING CONSULTANT (UAE)
81 SOI UDOMSUK 41, SUKHUMVIT ROAD,
BANGCHAK SUB-DISTRICT,
PHRAKHANONG DISTRICT, BANGKOK 10260
THAILAND.

Location : -
Ambient Temperature : (23.0 ± 3) °C
Pressure : (101.3 ± 3) kPa
Relative Humidity : (50.0 ± 20) %

Received Date : 03 JANUARY 2025
Calibration Date : 13 - 14 JANUARY 2025
Date of Issue : 15 JANUARY 2025

Calibrated by : Nathakorn Pisutpaisan

Approved by :

(Thanakul Petchurai)

This certificate is issued in accordance with the requirements of ISO/IEC 17025 standard, may not be reproduced
other than in full, except with the prior written approval of the head of Calibration Laboratory.

เอกสารไม่ควบคุม

SITHIPORN
associates

SITHIPORN ASSOCIATES
CALIBRATION LABORATORY

Cert. No. : ACL25035
Job No. : VC68AC0056
Pages : 2 of 8

Calibration Procedure : CP-AC-01

Calibration Method :

This equipment was calibrated by follow on IEC-61672-3 (2013) Standard for sound level meter (SLM).
The SLM had tests to Acoustical and Electrical signal tests of frequency weighting with Anechoic chamber and Reference
Standard Instruments.

For tests results of each items were made by observation of each Instruments display and also with SLM's display.

Condition of this result of calibration :

1. Reference Standard Instruments :

Instrument	Model	Serial No.	Cert. No.	Due Date
Waveform Generator	33210A	MY48017076	EF-0009-24	05-FEB-25
Waveform Generator	33511B	MY52302742	EF-0007-24	05-FEB-25
Digital Multimeter	33461A	MY53220104	EEL-BP 21/0267	13-FEB-25
Digital Multimeter	33461A	MY53220076	EEL-BP 20/0267	15-FEB-25
Digital Multimeter	34461A	MY60024273	EEL-BP 22/0267	15-FEB-25
Programmable Attenuator	MAT-1070	62100114	EF-0008-24	05-FEB-25
Condenser Microphone	4180	2977900	AA-1001-24	12-FEB-25
Measuring Amplifier	NA-42KA1	34560495	AA-3001-24	05-FEB-25

2. This result of calibration was found accurate as shown on date and place of calibration for this calibrated item only.

3. This certificate is traceable to the international system of unit maintained at :

- 3.1 National Institute of Metrology (Thailand).
- 3.2 Thailand Institute of Scientific and Technological Research (TISTR).

เอกสารไม่ควบคุม

SITHIPORN
associates

SITHIPORN ASSOCIATES
CALIBRATION LABORATORY

Cert. No. : ACL25035
Job No. : VC68AC0056
Pages : 3 of 8

Summary of Measurement Result :

Parameter	Uncertainty (dB)	Maximum-permitted uncertainty of measurement (dB)
1. Absolute sensitivity	0.2	N/A
2. Self-generated noise	0.2	N/A
3. Acoustical signal tests of frequency weightings		
125 Hz	0.3	0.6
1000 Hz	0.3	0.6
8000 Hz	0.3	0.7
4. Electrical signal tests of frequency weightings		
For 10 Hz to 4 kHz	0.3	0.6
For > 4 kHz to 10 kHz	0.3	0.7
For > 10 kHz to 20 kHz	0.3	1.0
5. Frequency and time weightings at 1 kHz	0.2	0.2
6. Long - term stability	0.1	0.1
7. Level linearity on the reference level range	0.2	0.3
8. Level linearity including the level range control	0.2	0.3
9. Tone burst response	0.2	0.3
10. Peak C sound level	0.2	0.35
11. Overload indication	0.2	0.25
12. High level stability	0.1	0.1

เอกสารไม่ควบคุม

Cert. No. : ACL25035
Job No. : VC68AC0056
Page : 4 of 8

Result of calibration :**1. Absolute sensitivity**

Reference Acoustic Signal (dB)	Measured Value (dB)	Deviation (dB)	Acceptance Limit (dB)
93.9 (93.94)	94.0	0.0	±0.3

2. Self-generated noise**2.1 Normal test**

Measured Value (dB)
16.4

2.2 The microphone of the sound level meter was replaced by electrical signal input device.

Frequency Weighting	Weighting (dB)
A - weight	12.4
C - weight	16.9
Flat	24.6

3. Acoustical signal tests of frequency weightings

Meter free-field acoustic response at a level of 84 dB

Frequency (Hz)	Deviation from various frequency weighting response curve (dB)			
	Flat	C-weight	A-weight	Acceptance Limits
125	-0.1	-0.1	-0.1	± 1.0
1000	0.3	0.3	0.3	± 0.7
8000	-0.4	-0.4	-0.4	+ 1.5, - 2.5

Cert. No. : ACL25035
Job No. : VC68AC0056
Pages : 5 of 8

4. Electrical signal tests of frequency weightings

Weighting network response with relative to 1 kHz.

Frequency (Hz)	Deviation from various frequency weighting response curve (dB)			
	Flat	C-weight	A-weight	Acceptance Limits
63	0.1	0.0	0.0	±1.0
125	0.1	0.1	0.1	±1.0
250	0.1	0.0	0.0	±1.0
500	0.0	0.1	0.0	±1.0
1000	0.0	0.0	0.0	±1.0
2000	0.0	0.1	0.0	±1.0
4000	0.0	0.0	0.0	±1.0
8000	0.0	0.1	0.1	+ 1.5, - 2.5
16000	0.0	-1.2	-1.1	+ 2.5, -16.0

5. Frequency and time weightings at 1 kHz**5.1 Frequency weightings at 1 kHz**

Frequency Weighting	Anticipated Value (dB)	Measured Value (dB)	Deviated Value (dB)	Acceptance Limits (dB)
A - weight	94.0	94.0	0.0	± 0.2
C - weight	94.0	94.0	0.0	± 0.2
Flat	94.0	94.0	0.0	± 0.2

5.2 Time weighting at 1 kHz

Frequency Weighting	Anticipated Value (dB)	Measured Value (dB)	Deviated Value (dB)	Acceptance Limits (dB)
Fast	94.0	94.0	0.0	± 0.1
Slow	94.0	94.0	0.0	± 0.1
Leq	94.0	94.0	0.0	± 0.1

6. Long - term stability

Frequency Weighting	SLM Display at initial (dB)	SLM Display at final (dB)	Deviated Value (dB)	Acceptance Limits (dB)
A - weight	94.0	94.1	0.1	± 0.2

Cert. No. : ACL25035
Job No. : VC68AC0056
Pages : 6 of 8

7. Level linearity on the reference level range

Anticipated Value (dB)	Measured Value (dB)	Deviated Value (dB)	Acceptance Limits (dB)
137.0	137.0	0.0	±0.8
136.0	136.0	0.0	±0.8
135.0	135.0	0.0	±0.8
134.0	134.0	0.0	±0.8
133.0	133.0	0.0	±0.8
132.0	132.0	0.0	±0.8
131.0	131.0	0.0	±0.8
129.0	129.0	0.0	±0.8
124.0	124.0	0.0	±0.8
119.0	119.0	0.0	±0.8
114.0	114.0	0.0	±0.8
109.0	109.0	0.0	±0.8
104.0	104.0	0.0	±0.8
99.0	99.0	0.0	±0.8
94.0	94.0	0.0	±0.8
89.0	89.0	0.0	±0.8
84.0	84.0	0.0	±0.8
79.0	79.0	0.0	±0.8
74.0	74.0	0.0	±0.8
69.0	69.0	0.0	±0.8
64.0	64.0	0.0	±0.8
59.0	59.0	0.0	±0.8
54.0	54.0	0.0	±0.8
49.0	49.0	0.0	±0.8
44.0	44.0	0.0	±0.8
39.0	38.9	-0.1	±0.8
34.0	34.0	0.0	±0.8
30.0	29.9	-0.1	±0.8
29.0	29.0	0.0	±0.8
28.0	28.0	0.0	±0.8
27.0	27.0	0.0	±0.8
26.0	26.0	0.0	±0.8
25.0	25.0	0.0	±0.8

Cert. No. : ACL25035
Job No. : VC68AC0056
Pages : 7 of 8

8. Level linearity including the level range control

Range	Anticipated Value (dB)	Measured Value (dB)	Deviated Value (dB)	Acceptance Limits (dB)
130	94.0	94.0	0.0	±0.8

Range	Anticipated Value (dB)	Measured Value (dB)	Deviated Value (dB)	Acceptance Limits (dB)
130	29.0	29.0	0.0	±0.8

9. Tone burst response

Time Weighting	Tone burst duration, Tb (ms)	Cycle	Anticipated Value (dB)	Measured Value (dB)	Deviated Value (dB)	Acceptance Limits (dB)
Fast	0.25	1	108.0	108.0	0.0	1.0 ; -3.0
	2	8	117.0	117.0	0.0	1.0 ; -1.5
	200	800	134.0	134.1	0.1	±0.5
Slow	2	8	108.0	108.0	0.0	1.0 ; -3.0
	200	800	127.6	127.6	0.0	±0.5
SEL	0.25	1	99.0	98.9	-0.1	1.0 ; -3.0
	2	8	108.0	108.0	0.0	1.0 ; -1.5
	200	800	128.0	128.1	0.1	±0.5

Cert. No. : ACL25035
Job No. : VC68AC0056
Pages : 8 of 8

10. Peak C sound level

Number of cycle in test signal	Anticipated Value (dB)	Measured Value, L _{peak} (dB)	Deviated Value (dB)	Acceptance Limits (dB)
Continuous	130.0	130.0	0.0	±2.0
One	133.4	133.1	-0.3	±2.0

Number of cycle in test signal	Anticipated Value (dB)	Measured Value (dB)	Deviated Value (dB)	Acceptance Limits (dB)
Continuous	133.0	133.0	0.0	±1.0
Positive half cycle	135.4	135.1	-0.3	±1.0
Negative half cycle	135.4	135.1	-0.3	±1.0

11. Overload indication

Measured value (dB)		Deviated Value (dB)	Acceptance Limits (dB)
Positive one-half cycle	Negative one-half cycle		
89.5	89.5	0.0	±1.5

12. High level stability

Frequency Weighting	SLM Display at initial (dB)	SLM Display at final (dB)	Deviated Value (dB)	Acceptance Limits (dB)
A - weight	137.0	137.0	0.0	±0.1

The reported uncertainty is based on a standard uncertainty multiplied by coverage factor $k = 2$
or any value following calculation, providing a level of confidence of approximately 95 %

End of Calibration Certificate

เอกสารไม่ควบคุม

Cert. No. : ACL25116
Pages : 1 of 8

Calibration Certificate

Equipment : SOUND LEVEL METER
Manufacturer : RION
Model : NL-62 / Microphone UC-59L / Preamplifier NH-26
Serial No.: 00391494 / 01184 / 01589
ID No.: UAE.EFM.026/2564

Condition As Found : GOOD

Customer : UNITED ANALYST AND ENGINEERING CONSULTANT (UAE)
81 SOI UDOMSUK 41, SUKHUMVIT ROAD,
BANGCHAK SUB-DISTRICT,
PHRAKHANONG DISTRICT, BANGKOK 10260
THAILAND.

Location : -
Ambient Temperature : (23.0 ± 3) °C
Pressure : (101.3 ± 3) kPa
Relative Humidity : (50.0 ± 20) %

Received Date : 03 JANUARY 2025
Calibration Date : 13 - 14 JANUARY 2025
Date of Issue : 15 JANUARY 2025

Calibrated by : Nathakorn Pisutpaisan

Approved by :

(Thanakul Petchurai)

This certificate is issued in accordance with the requirements of ISO/IEC 17025 standard, may not be reproduced
other than in full, except with the prior written approval of the head of Calibration Laboratory.

เอกสารไม่ควบคุม



เอกสารไม่ควบคุม

Cert. No. : ACL25116
Job No. : VC68AC0061
Pages : 2 of 8

Calibration Procedure : CP-AC-01

Calibration Method :

This equipment was calibrated by follow on IEC-61672-3 (2013) Standard for sound level meter (SLM).
The SLM had tests to Acoustical and Electrical signal tests of frequency weighting with Anechoic chamber and Reference
Standard Instruments.

For tests results of each items were made by observation of each Instruments display and also with SLM's display.

Condition of this result of calibration :

1. Reference Standard Instruments :

Instrument	Model	Serial No.	Cert. No.	Due Date
Waveform Generator	33210A	MY48017076	EF-0009-24	05-FEB-25
Waveform Generator	33511B	MY52302742	EF-0007-24	05-FEB-25
Digital Multimeter	33461A	MY53220104	EEL-BP 21/0267	13-FEB-25
Digital Multimeter	33461A	MY53220076	EEL-BP 20/0267	15-FEB-25
Digital Multimeter	34461A	MY60024273	EEL-BP 22/0267	15-FEB-25
Programmable Attenuator	MAT-1070	62100114	EF-0008-24	05-FEB-25
Condenser Microphone	4180	2977900	AA-1001-24	12-FEB-25
Measuring Amplifier	NA-42KAI	34560495	AA-3001-24	05-FEB-25

2. This result of calibration was found accurate as shown on date and place of calibration for this calibrated item only.

3. This certificate is traceable to the international system of unit maintained at :

3.1 National Institute of Metrology (Thailand).

3.2 Thailand Institute of Scientific and Technological Research (TISTR).

เอกสารไม่ควบคุม

Cert. No. : ACL25116
Job No. : VC68AC0061
Pages : 3 of 8

Summary of Measurement Result :

Parameter	Uncertainty (dB)	Maximum-permitted uncertainty of measurement (dB)
1. Absolute sensitivity	0.2	N/A
2. Self-generated noise	0.2	N/A
3. Acoustical signal tests of frequency weightings		
125 Hz	0.3	0.6
1000 Hz	0.3	0.6
8000 Hz	0.3	0.7
4. Electrical signal tests of frequency weightings		
For 10 Hz to 4 kHz	0.3	0.6
For > 4 kHz to 10 kHz	0.3	0.7
For > 10 kHz to 20 kHz	0.3	1.0
5. Frequency and time weightings at 1 kHz	0.2	0.2
6. Long - term stability	0.1	0.1
7. Level linearity on the reference level range	0.2	0.3
8. Level linearity including the level range control	0.2	0.3
9. Tone burst response	0.2	0.3
10. Peak C sound level	0.2	0.35
11. Overload indication	0.2	0.25
12. High level stability	0.1	0.1

เอกสารไม่ควบคุม

Cert. No. : ACL25116
Job No. : VC68AC0061
Page : 4 of 8

Result of calibration :

1. Absolute sensitivity

Reference Acoustic Signal (dB)	Measured Value (dB)	Deviation (dB)	Acceptance Limit (dB)
93.9 (93.94)	94.0	0.0	±0.3

2. Self-generated noise

2.1 Normal test

Measured Value (dB)
14.4

2.2 The microphone of the sound level meter was replaced by electrical signal input device.

Frequency Weighting	Weighting (dB)
A - weight	12.2
C - weight	18.8
Flat	26.4

3. Acoustical signal tests of frequency weightings

Meter free-field acoustic response at a level of 84 dB

Frequency (Hz)	Deviation from various frequency weighting response curve (dB)			
	Flat	C-weight	A-weight	Acceptance Limits
125	0.6	0.6	0.6	± 1.0
1000	0.5	0.5	0.5	± 0.7
8000	0.2	0.2	0.2	+ 1.5, - 2.5

เอกสารไม่ควบคุม

Cert. No. : ACL25116
Job No. : VC68AC0061
Pages : 5 of 8

4. Electrical signal tests of frequency weightings

Weighting network response with relative to 1 kHz.

Frequency (Hz)	Deviation from various frequency weighting response curve (dB)			
	Flat	C-weight	A-weight	Acceptance Limits
63	0.1	-0.1	0.1	±1.0
125	0.1	0.0	0.1	±1.0
250	0.1	0.0	0.0	±1.0
500	0.1	0.0	0.0	±1.0
1000	0.0	-0.1	0.0	±1.0
2000	0.0	0.0	0.0	±1.0
4000	0.0	-0.1	0.0	±1.0
8000	0.0	0.0	0.1	+ 1.5, - 2.5
16000	0.0	-1.3	-1.1	+ 2.5, -16.0

5. Frequency and time weightings at 1 kHz

5.1 Frequency weightings at 1 kHz

Frequency Weighting	Anticipated Value (dB)	Measured Value (dB)	Deviated Value (dB)	Acceptance Limits (dB)
A - weight	94.0	94.0	0.0	± 0.2
C - weight	94.0	94.1	0.1	± 0.2
Flat	94.0	94.1	0.1	± 0.2

5.2 Time weighting at 1 kHz

Frequency Weighting	Anticipated Value (dB)	Measured Value (dB)	Deviated Value (dB)	Acceptance Limits (dB)
Fast	94.0	94.0	0.0	± 0.1
Slow	94.0	94.1	0.1	± 0.1
Leq	94.0	94.1	0.1	± 0.1

6. Long - term stability

Frequency Weighting	SLM Display at initial (dB)	SLM Display at final (dB)	Deviated Value (dB)	Acceptance Limits
A - weight	94.0	94.1	0.1	± 0.1

เอกสารไม่ควบคุม

Cert. No. : ACL25116
Job No. : VC68AC0061
Pages : 6 of 8

7. Level linearity on the reference level range

Anticipated Value (dB)	Measured Value (dB)	Deviated Value (dB)	Acceptance Limits (dB)
137.0	137.0	0.0	±0.8
136.0	136.0	0.0	±0.8
135.0	135.0	0.0	±0.8
134.0	134.0	0.0	±0.8
133.0	133.0	0.0	±0.8
132.0	132.0	0.0	±0.8
131.0	131.0	0.0	±0.8
129.0	129.0	0.0	±0.8
124.0	124.0	0.0	±0.8
119.0	119.0	0.0	±0.8
114.0	114.0	0.0	±0.8
109.0	109.0	0.0	±0.8
104.0	104.0	0.0	±0.8
99.0	99.0	0.0	±0.8
94.0	94.0	0.0	±0.8
89.0	89.0	0.0	±0.8
84.0	84.0	0.0	±0.8
79.0	79.0	0.0	±0.8
74.0	74.0	0.0	±0.8
69.0	69.0	0.0	±0.8
64.0	64.0	0.0	±0.8
59.0	59.0	0.0	±0.8
54.0	54.0	0.0	±0.8
49.0	49.0	0.0	±0.8
44.0	44.0	0.0	±0.8
39.0	39.0	0.0	±0.8
34.0	34.0	0.0	±0.8
30.0	30.0	0.0	±0.8
29.0	29.0	0.0	±0.8
28.0	28.0	0.0	±0.8
27.0	27.0	0.0	±0.8
26.0	25.9	-0.1	±0.8
25.0	25.0	0.0	±0.8

เอกสารไม่ควบคุม

Cert. No. : ACL25116
Job No. : VC68AC0061
Pages : 7 of 8

8. Level linearity including the level range control

Range	Anticipated Value (dB)	Measured Value (dB)	Deviated Value (dB)	Acceptance Limits (dB)
130	94.0	94.0	0.0	±0.8

Range	Anticipated Value (dB)	Measured Value (dB)	Deviated Value (dB)	Acceptance Limits (dB)
130	29.0	29.0	0.0	±0.8

9. Tone burst response

Time Weighting	Tone burst duration, Tb (ms)	Cycle	Anticipated Value (dB)	Measured Value (dB)	Deviated Value (dB)	Acceptance Limits (dB)
Fast	0.25	1	108.0	107.9	-0.1	1.0 ; -3.0
	2	8	117.0	117.0	0.0	1.0 ; -1.5
	200	800	134.0	134.1	0.1	±0.5
Slow	2	8	108.0	108.0	0.0	1.0 ; -3.0
	200	800	127.6	127.6	0.0	±0.5
	0.25	1	99.0	98.9	-0.1	1.0 ; -3.0
SEL	2	8	108.0	108.0	0.0	1.0 ; -1.5
	200	800	128.0	128.1	0.1	±0.5

เอกสารไม่ควบคุม

Cert. No. : ACL25116
Job No. : VC68AC0061
Pages : 8 of 8

10. Peak C sound level

Number of cycle in test signal	Anticipated Value (dB)	Measured Value, L _{peak} (dB)	Deviated Value (dB)	Acceptance Limits (dB)
Continuous	130.0	130.0	0.0	±2.0
One	133.4	133.4	0.0	±2.0

Number of cycle in test signal	Anticipated Value (dB)	Measured Value (dB)	Deviated Value (dB)	Acceptance Limits (dB)
Continuous	133.0	133.0	0.0	±1.0
Positive half cycle	135.4	135.1	-0.3	±1.0
Negative half cycle	135.4	135.1	-0.3	±1.0

11. Overload indication

Measured value (dB)		Deviated Value (dB)	Acceptance Limits (dB)
Positive one-half cycle	Negative one-half cycle		
89.5	89.5	0.0	±1.5

12. High level stability

Frequency Weighting	SLM Display at initial (dB)	SLM Display at final (dB)	Deviated Value (dB)	Acceptance Limits (dB)
A - weight	137.0	137.0	0.0	±0.1

The reported uncertainty is based on a standard uncertainty multiplied by coverage factor $k = 2$ or any value following calculation, providing a level of confidence of approximately 95 %

End of Calibration Certificate

เอกสารไม่ควบคุม

INNOVATIVE INSTRUMENT CALIBRATION LAB
INNOVATIVE INSTRUMENT CO., LTD. HEAD OFFICE
7130 MOO 13, SOI SUTINAKORN 11 TAMBON BANG KAEO,
AMPHOE BANG PHU SAMUT PRAKARN PROVINCE 10540 THAILAN
TEL : 0660-2116-7860-1 FAX : 0660-2116-7140

Page : 1/7

Certificate of Calibration

Customer : UNITED ANALYST AND ENGINEERING CONSULTANT CO., LTD.
Name :
Address : 81 Soi Udumak 41, Sukhumvit Road, Bangchak, Prakanong, Bangkok 10260
Certificate No : 24-SLM-234
Request No : Req-2024-1453

Unit Under Calibration Details

Measurement item : Sound Level Meter
Manufacturer : Larson Davis
Model : Lx12
Serial Number : 0005286
ID : UAE.EFM.102/2562
Resolution : 0.1 dB
Microphone Class : 2
Microphone Model : 375B02
Microphone S/N : 011740
Preamplifier Model : PRMLxT2B
Preamplifier S/N : 056087
Instrument Status : Used

Calibration Environment and Details

Temperature : 23 °C ± 2 °C
Humidity : 50 %RH ± 20 %RH
Barometric Pressure : 1013 hPa ± 10 hPa
Received Date : 1 July 2024
Calibrated Date : 10 July 2024
Calibration Procedure : In-house method CP-SLM-01 based on IEC 61672-3 : 2013 Electroacoustics - Sound level meters - Part 3: Periodic tests
Location of Calibration : Lab Acoustic

Reference Standard

Instrument	Brand	Model	SN	Due calibration	Traceability
Standard Microphone	GRAS	40AN	188273	20 August 2024	GRAS
Multi-frequency Calibrator	Quest	Quest-cal	EFA000234	26 July 2024	TSI
Audio Generator	Svante	Svan401	131	8 October 2024	WK Electric

Note

The reported uncertainty is based on standard uncertainty multiplied by the Coverage Factor $k = 2$, providing a level of confidence approximately 95 %.

Calibrated By :
Mr. Noppadol Luangart
Service Calibration Engineer

Approved By :
Mr. Paitit Mahavorn
Calibration Engineer Supervisor
Issue Date : 10 July 2024

INNOVATIVE INSTRUMENT CALIBRATION LAB
INNOVATIVE INSTRUMENT CO., LTD. HEAD OFFICE
7130 MOO 13, SOI SUTINAKORN 11 TAMBON BANG KAEO,
AMPHOE BANG PHU SAMUT PRAKARN PROVINCE 10540 THAILAN
TEL : 0660-2116-7860-1 FAX : 0660-2116-7140

Page : 2/7

Certificate No : 24-SLM-234
Request No : Req-2024-1453

1. Indication at the calibration check frequency

UUC Setting	Nominal Level (dB)	Before Adjust		After Adjust		UNCERTAINTY (± dB)	Acceptance Limit (± dB)	Result
		UUC (dB)	ERR (dB)	UUC (dB)	ERR (dB)			
Calibrator Setting								
1000 Hz 114 dB	113.76	114.4	0.64	113.8	+0.04	0.20	0.30	Pass

Note : Absolute sensitivity was established by the use of Sound Calibrator Brand SVANTEK, Model SV 35A, SN: 58079

2. Self-generated noise, Microphone installed

UUC Setting	Measured (dB)	UNCERTAINTY (± dB)
FAST / 37-139		
UUC Weighting		
A	31.3	0.10

3. Self-generated noise, Microphone replaced by the electrical input signal device

UUC Setting	Measured (dB)	UNCERTAINTY (± dB)
FAST / 37-139		
UUC Weighting		
A	31.1	0.10
C	30.6	0.10
Z	34.9	0.10

4. Acoustic signal test of frequency weightings (Without Windscreen)

UUC Setting	Deviation from various Frequency Weighting Response curve			UNCERTAINTY (± dB)	Acceptance Limit (± dB)	Result
	A	C	Z			
FAST / 37-139						
STD Setting						
125 Hz	0.0	0.1	0.1	0.60	1.5	Pass
1000 Hz	0.0	0.0	0.0	0.60	1.0	Pass
4000 Hz	1.2	1.2	1.2	0.60	3.0	Pass
8000 Hz	2.7	2.8	2.9	0.70	5.0	Pass

Certificate No : 24-SLM-234
Request No : Req-2024-1453

5. Electrical signal test of frequency weightings, Weighting network response with relative to 1 kHz

UUC Setting		Deviation from various Frequency			UNCERTAINTY	Acceptance Limit	Result
FAST / 37-139		Weighting Response curve					
STD Setting		A (dB)	C (dB)	Z (dB)	(\pm dB)	(\pm dB)	
63 Hz		-0.1	0.0	0.0	0.20	2.0	Pass
125 Hz		-0.1	0.0	0.0		1.5	Pass
250 Hz		-0.1	0.0	0.0		1.5	Pass
500 Hz		0.0	0.1	0.0		1.5	Pass
1000 Hz		0.0	0.0	0.0		1.0	Pass
2000 Hz		0.0	0.1	0.0		2.0	Pass
4000 Hz		0.0	0.0	0.0		3.0	Pass
8000 Hz		0.0	0.0	0.0		5.0	Pass
16000 Hz		0.0	-0.1	-0.1		+5, -INF	Pass

6. Frequency and time weightings at 1kHz

UUC Setting	STD REF	Measured		UNCERTAINTY (\pm dB)	Acceptance Limit (\pm dB)	Result
		UUC	ERR			
FAST / 37-139	(dB)	(dB)	(dB)	0.20	0.20	Pass
UUC Weighting	(dB)	(dB)	(dB)			
A	114.00	114.0	0.0			
C	114.00	114.0	0.0			
Z	114.00	114.0	0.0		0.20	Pass

UUC Setting	STD REF	Measured		UNCERTAINTY (\pm dB)	Acceptance Limit (\pm dB)	Result
		UUC	ERR			
37-139 / A	(dB)	(dB)	(dB)	0.20	0.10	Pass
UUC Time Response	(dB)	(dB)	(dB)			
Fast	114.00	114.0	0.0			
Slow	114.00	114.0	0.0			
Leq	114.00	114.0	0.0		0.10	Pass

The results related only to the item calibrated. The certificate shall not be reproduced except in full, without written approval of เอกสารไม่ควบคุม
FM-100-SLM-010 Rev.04 Issue date 3/6/24

Certificate No : 24-SLM-234
Request No : Req-2024-1453

7. Long Term Stability

UUC Setting	Measured	UNCERTAINTY (\pm dB)	Acceptance Limit (\pm dB)	Result
FAST / A / 37-139	UUC			
STD Setting	(dB)	114.0	0.10	Pass
Initial	114.0			
Final	114.0			
Deviated	0.0	0.10	0.30	Pass

8. Level linearity on the reference level range

UUC Setting	Anticipated REF	Deviation		UNCERTAINTY (\pm dB)	Acceptance Limit (\pm dB)	Result
		UUC	ERR			
FAST / A / 37-139	(dB)	(dB)	(dB)	0.30	1.1	Pass
STD dB	(dB)	(dB)	(dB)			
139.00	139	139.0	0.0			
134.00	134	134.0	0.0			
129.00	129	129.0	0.0			
124.00	124	124.0	0.0			
119.00	119	119.0	0.0			
114.00	114	114.0	0.0			
109.00	109	109.0	0.0			
104.00	104	104.0	0.0			
99.00	99	99.0	0.0			
94.00	94	94.0	0.0			
89.00	89	89.0	0.0			
84.00	84	84.0	0.0			
79.00	79	79.0	0.0			
74.00	74	74.0	0.0			
69.00	69	69.0	0.0			
64.00	64	64.0	0.0			
59.00	59	59.0	0.0			
54.00	54	54.0	0.0			
49.00	49	49.1	0.1			
44.00	44	44.2	0.2			
43.00	43	43.3	0.3			
42.00	42	42.3	0.3			
41.00	41	41.4	0.4			

The results related only to the item calibrated. The certificate shall not be reproduced except in full, without written approval of เอกสารไม่ควบคุม
FM-100-SLM-010 Rev.04 Issue date 3/6/24

Certificate No : 24-SLM-234
Request No : Req-2024-1453

9. Level linearity including the level range control

UUC Setting	STD REF	Measured		UNCERTAINTY (\pm dB)	Acceptance Limit (\pm dB)	Result
		UUC	ERR			
FAST / A	(dB)	(dB)	(dB)	0.30	1.1	Pass
UUC Range	(dB)	(dB)	(dB)			
37-139	46.30	46.4	0.1			
	114	114.0	0.0		1.1	Pass

10. Tone burst response

UUC Setting	Toneburst Tomburst	Anticipated Ref	Measured		UNCERTAINTY (\pm dB)	Acceptance Limit (\pm dB)	Result
			UUC	ERR			
A / 37-139	(ms)	(dB)	(dB)	(dB)	0.20	1.0	Pass
UUC Time Response	(ms)	(dB)	(dB)	(dB)			
Fast	200	135.0	134.9	-0.1			
	2	118.0	117.6	-0.4		+1.0, -2.5	Pass
	0.25	109.0	108.6	-0.4		+1.5, -5.0	Pass
Slow	200	128.6	128.5	-0.1		1.0	Pass
	2	109.0	108.9	-0.1		+1.0, -5.0	Pass
	200	129.0	129.0	0.0		1.0	Pass
SEL	2	109.0	109.0	0.0		+1.0, -2.5	Pass
	0.25	100.0	99.8	-0.2		+1.5, -5.0	Pass

11. Peak C Sound level

UUC Setting	Anticipated REF	Measured		UNCERTAINTY (\pm dB)	Acceptance Limit (\pm dB)	Result
		UUC	ERR			
FAST / C / 95-142	(dB)	(dB)	(dB)	0.20	3.0	Pass
STD Setting	(dB)	(dB)	(dB)			
Complete cycle	137.4	136.8	-0.60			
Positive half cycle	136.4	136.2	-0.20			
Negative half cycle	136.4	136.2	-0.20		2.0	Pass

The results related only to the item calibrated. The certificate shall not be reproduced except in full, without written approval of เอกสารไม่ควบคุม
FM-100-SLM-010 Rev.04 Issue date 3/6/24

Certificate No : 24-SLM-234
Request No : Req-2024-1453

12. Overload indication

UUC Setting	Measured	UNCERTAINTY (\pm dB)	Acceptance Limit (\pm dB)	Result
FAST / A / 37-139	UUC			
STD Setting	(dB)	145.5	1.5	Pass
Positive one-half cycle	145.5			
Negative one-half cycle	145.4			
Deviated	0.1	0.20	1.5	Pass

13. High Level Stability

UUC Setting	Measured	UNCERTAINTY (\pm dB)	Acceptance Limit (\pm dB)	Result
FAST / A / 37-139	UUC			
STD Setting	(dB)	138.0	0.10	Pass
Initial	138.0			
Final	138.0			
Deviated	0.0	0.10	0.30	Pass

Note :

Function	Maximum-permitted Uncertainty of measurement
1. Indication at the calibration check frequency	Not applicable
2. Self-generated noise, Microphone installed	Not applicable
3. Self-generated noise, Microphone replaced by the electrical input signal device	Not applicable
4. Acoustic signal test of frequency weightings at 10 Hz to 4 kHz	0.60 dB
4. Acoustic signal test of frequency weightings at >4 kHz to 10 kHz	0.70 dB
5. Electrical signal test of frequency weightings, Weighting network response with relative to 1 kHz	0.20 dB
6. Frequency and time weightings at 1kHz	0.20 dB
7. Long Term Stability	0.10 dB
8. Level linearity on the reference level range	0.30 dB
9. Level linearity including the level range control	0.30 dB
10. Tone burst response	0.30 dB
11. Peak C Sound level	0.35 dB
12. Overload indication	0.25 dB
13. High Level Stability	0.10 dB

*Acceptance limit and Maximum-permitted Uncertainty was IEC 61672-1:2013

The results related only to the item calibrated. The certificate shall not be reproduced except in full, without written approval of เอกสารไม่ควบคุม
FM-100-SLM-010 Rev.04 Issue date 3/6/24

Certificate No : 24-SLM-234
Request No : Req-2024-1453

Decision Rule for Statements of Conformity

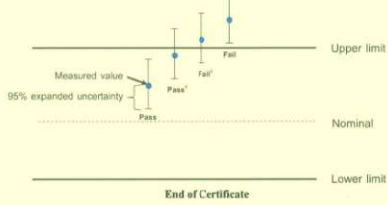
The standard decision rule employed for the statements of conformity to each calibration result will be applied using ILAC-G8:09-2019: Guidelines on the Reporting of Compliance with Specification as following Fig. and statements

Pass = The measurement result plus the expanded uncertainty with a 95% coverage probability were within the limit.

Pass¹ = The measurement result was within the limit. However, a portion of the expanded uncertainty of measurement at 95% exceeds the limit.

Fail¹ = The measurement result was out of the limit. However, a portion of the expanded uncertainty of measurement at 95% is within the limit.

Fail = The measurement result plus the expanded uncertainty with a 95% coverage probability were outside the limit.



End of Certificate

The results related only to the item calibrated. The certificate shall not be reproduced except in full, without written approval of **เอกสารไม่ควบคุม**
F:\M-06-SLM-01 Rev.04 Issue date 2/6/24

Certificate of Calibration

Customer

Name : UNITED ANALYST AND ENGINEERING CONSULTANT CO.,LTD.
Address : 81 Soi Udomaak 41, Sukhumvit Road, Bangchak, Prakanong, Bangkok 10260

Certificate No : 24-SLM-231
Request No : Req-2024-1450

Unit Under Calibration Details

Measurement item : Sound Level Meter
Manufacturer : Larson Davis
Model : LxT2
Serial Number : 0005293
ID : UAEFEM108/2562
Resolution : 0.1 dB
Microphone Class : 2
Microphone Model : 375B02
Microphone S/N : 11792
Preamplifier Model : PRMLxT2B
Preamplifier S/N : 056073
Instrument Status : Used

Calibration Environment and Details

Temperature : 23 °C ± 2 °C
Humidity : 50 %RH ± 20 %RH
Barometric Pressure : 1013 hPa ± 10 hPa
Received Date : 1 July 2024
Calibrated Date : 10 July 2024
Calibration Procedure : In-house method CP-SLM-01 based on IEC 61672-3:2013 Electroacoustics - Sound level meters - Part 3: Periodic tests
Location of Calibration : Lab Acoustic

Reference Standard

Instrument	Brand	Model	S/N	Due calibration	Traceability
Standard Microphone	GRAS	40AN	188273	29 August 2024	GRAS
Multifrequency Calibrator	Quest	Quest-cal	EFA000234	26 July 2024	TSI
Audio Generator	Svanteck	Svan401	131	8 October 2024	WK Electric

Note

The reported uncertainty is based on standard uncertainty multiplied by the Coverage Factor $k = 2$, providing a level of confidence approximately 95 %.

Calibrated By :
Mr. Noppadon Luangrit
Service Calibration Engineer

Approved By :
Mr. Pait Mathavorn
Calibration Engineer Supervisor

Issue Date : 10 July 2024

The results related only to the item calibrated. The certificate shall not be reproduced except in full, without written approval of **เอกสารไม่ควบคุม**
F:\M-06-SLM-01 Rev.04 Issue date 2/6/24

Certificate No : 24-SLM-231
Request No : Req-2024-1450

1. Indication at the calibration check frequency

UUC Setting	Nominal	Before Adjust		After Adjust		UNCERTAINTY (± dB)	Acceptance Limit (± dB)	Result
FAST / A / 37-139	Level	UUC	ERR	UUC	ERR			
Calibrator Setting (dB)	(dB)	(dB)	(dB)	(dB)	(dB)			
1000 Hz 114 dB	113.76	114.3	0.54	113.8	+0.04	0.20	0.30	Pass

Note : Absolute sensitivity was established by the use of Sound Calibrator Brand SVANTEK, Model SV 35A, SN: 58079

2. Self-generated noise, Microphone installed

UUC Setting	Measured (dB)	UNCERTAINTY (± dB)
FAST / 37-139		
UUC Weighting	(dB)	(± dB)
A	29.8	0.10

3. Self-generated noise, Microphone replaced by the electrical input signal device

UUC Setting	Measured (dB)	UNCERTAINTY (± dB)
FAST / 37-139		
UUC Weighting	(dB)	(± dB)
A	29.4	0.10
C	28.8	0.10
Z	32.9	0.10

4. Acoustic signal test of frequency weightings (Without Windscreen)

UUC Setting	Deviation from various Frequency Weighting Response curve			UNCERTAINTY (± dB)	Acceptance Limit (± dB)	Result
FAST / 37-139	A	C	Z			
STD Setting (dB)	(dB)	(dB)	(dB)			
125 Hz	0.0	0.1	0.1	0.60	1.5	Pass
1000 Hz	0.0	0.0	0.0	0.60	1.0	Pass
4000 Hz	0.7	0.7	0.7	0.60	3.0	Pass
8000 Hz	1.4	1.4	1.5	0.70	5.0	Pass

The results related only to the item calibrated. The certificate shall not be reproduced except in full, without written approval of **เอกสารไม่ควบคุม**
F:\M-06-SLM-01 Rev.04 Issue date 2/6/24

Certificate No : 24-SLM-231
Request No : Req-2024-1450

5. Electrical signal test of frequency weightings, Weighting network response with relative to 1 kHz

UUC Setting	Deviation from various Frequency Weighting Response curve			UNCERTAINTY (± dB)	Acceptance Limit (± dB)	Result
FAST / 37-139	A (dB)	C (dB)	Z (dB)			
STD Setting	(dB)	(dB)	(dB)			
63 Hz	-0.2	-0.1	-0.1	0.20	2.0	Pass
125 Hz	-0.1	0.0	-0.1		1.5	Pass
250 Hz	-0.1	0.0	-0.1		1.5	Pass
500 Hz	-0.1	0.0	-0.1		1.5	Pass
1000 Hz	0.0	0.0	-0.1		1.0	Pass
2000 Hz	0.0	0.0	0.0		2.0	Pass
4000 Hz	0.0	0.0	0.0		3.0	Pass
8000 Hz	-0.1	-0.1	0.0		5.0	Pass
16000 Hz	-0.1	-0.1	-0.1		+5, -INF	Pass

6. Frequency and time weightings at 1kHz

UUC Setting	STD	Measured		UNCERTAINTY (± dB)	Acceptance Limit (± dB)	Result
FAST / 37-139	REF	UUC	ERR			
UUC Weighting	(dB)	(dB)	(dB)			
A	114.00	114.0	0.0	0.20	0.20	Pass
C	114.00	114.0	0.0		0.20	Pass
Z	114.00	114.0	0.0		0.20	Pass

UUC Setting	STD	Measured		UNCERTAINTY (± dB)	Acceptance Limit (± dB)	Result
37-139 / A	REF	UUC	ERR			
UUC Time Response	(dB)	(dB)	(dB)			
Fast	114.00	114.0	0.0	0.20	0.10	Pass
Slow	114.00	114.0	0.0		0.10	Pass
Leq	114.00	114.0	0.0		0.10	Pass

The results related only to the item calibrated. The certificate shall not be reproduced except in full, without written approval of **เอกสารไม่ควบคุม**
F:\M-06-SLM-01 Rev.04 Issue date 2/6/24

Certificate No : 24-SLM-231
Request No : Req-2024-1450

7. Long Term Stability

UUC Setting	Measured	UNCERTAINTY	Acceptance Limit	Result
FAST / A / 37-139	UUC			
STD Setting	(dB)	(± dB)	(± dB)	
Initial	114.0			
Final	114.0			
Deviated	0.0	0.10	0.30	Pass

8. Level linearity on the reference level range

UUC Setting	Anticipated	Deviation	UNCERTAINTY	Acceptance Limit	Result
FAST / A / 37-139	REF	UUC	ERR		
STD dB	(dB)	(dB)	(dB)	(± dB)	(± dB)
139.00	139	139.0	0.0	1.1	Pass
134.00	134	134.0	0.0	1.1	Pass
129.00	129	129.0	0.0	1.1	Pass
124.00	124	124.0	0.0	1.1	Pass
119.00	119	119.0	0.0	1.1	Pass
114.00	114	114.0	0.0	1.1	Pass
109.00	109	109.0	0.0	1.1	Pass
104.00	104	104.0	0.0	1.1	Pass
99.00	99	98.9	-0.1	1.1	Pass
94.00	94	93.9	-0.1	1.1	Pass
89.00	89	88.9	-0.1	1.1	Pass
84.00	84	83.9	-0.1	1.1	Pass
79.00	79	78.9	-0.1	1.1	Pass
74.00	74	73.9	-0.1	1.1	Pass
69.00	69	68.9	-0.1	1.1	Pass
64.00	64	63.9	-0.1	1.1	Pass
59.00	59	58.9	-0.1	1.1	Pass
54.00	54	53.9	-0.1	1.1	Pass
49.00	49	49.0	0.0	1.1	Pass
44.00	44	44.1	0.1	1.1	Pass
39.00	39	39.5	0.5	1.1	Pass

The results related only to the item calibrated. The certificate shall not be reproduced except in full, without written approval of **เอกสารไม่ควบคุม**

FM 100-SLM-M10 Rev.04 Issue date 5/6/24

Certificate No : 24-SLM-231
Request No : Req-2024-1450

9. Level linearity including the level range control

UUC Setting	STD	Measured	UNCERTAINTY	Acceptance Limit	Result
FAST / A	REF	UUC	ERR		
UUC Range	(dB)	(dB)	(dB)	(± dB)	(± dB)
37-139	44.80	44.9	0.1	0.30	1.1
	114	114.0	0.0		1.1

10. Tone burst response

UUC Setting	STD	Anticipated	Measured	UNCERTAINTY	Acceptance Limit	Result
A / 37-139	Toneburst	Ref	UUC	ERR		
UUC Time Response	(ms)	(dB)	(dB)	(dB)	(± dB)	(± dB)
Fast	200	135.0	135.0	0.0	1.0	Pass
	2	118.0	117.9	-0.1	+1.0, -2.5	Pass
	0.25	109.0	108.6	-0.4	+1.5, -5.0	Pass
Slow	200	128.6	128.5	-0.1	1.0	Pass
	2	109.0	108.9	-0.1	+1.0, -5.0	Pass
	0.25	100.0	99.8	-0.2	+1.5, -5.0	Pass

11. Peak C Sound level

UUC Setting	Anticipated	Measured	UNCERTAINTY	Acceptance Limit	Result
FAST / C / 95-142	REF	UUC	ERR		
STD Setting	(dB)	(dB)	(dB)	(± dB)	(± dB)
Complete cycle	137.4	136.7	-0.70	3.0	Pass
Positive half cycle	136.4	136.2	-0.20	2.0	Pass
Negative half cycle	136.4	136.2	-0.20	2.0	Pass

The results related only to the item calibrated. The certificate shall not be reproduced except in full, without written approval of **เอกสารไม่ควบคุม**

FM 100-SLM-M10 Rev.04 Issue date 5/6/24

Certificate No : 24-SLM-231
Request No : Req-2024-1450

12. Overload indication

UUC Setting	Measured	UNCERTAINTY	Acceptance Limit	Result
FAST / A / 37-139	UUC			
STD Setting	(dB)	(± dB)	(± dB)	
Positive one-half cycle	143.7			
Negative one-half cycle	143.8			
Deviated	-0.1	0.20	1.5	Pass

13. High Level Stability

UUC Setting	Measured	UNCERTAINTY	Acceptance Limit	Result
FAST / A / 37-139	UUC			
STD Setting	(dB)	(± dB)	(± dB)	
Initial	138.0			
Final	138.0			
Deviated	0.0	0.10	0.30	Pass

Note :

Function	Maximum-permitted Uncertainty of measurement
1. Indication at the calibration check frequency	Not applicable
2. Self-generated noise, Microphone installed	Not applicable
3. Self-generated noise, Microphone replaced by the electrical input signal device	Not applicable
4. Acoustic signal test of frequency weightings at 10 Hz to 4 kHz	0.60 dB
4. Acoustic signal test of frequency weightings at <4 kHz to 10 kHz	0.70 dB
5. Electrical signal test of frequency weightings, Weighting network response with relative to 1 kHz	0.20 dB
6. Frequency and time weightings at 1kHz	0.20 dB
7. Long Term Stability	0.10 dB
8. Level linearity on the reference level range	0.30 dB
9. Level linearity including the level range control	0.30 dB
10. Tone burst response	0.30 dB
11. Peak C Sound level	0.35 dB
12. Overload indication	0.25 dB
13. High Level Stability	0.10 dB

* Acceptance limit and Maximum-permitted Uncertainty was IEC 61072-1:2013

The results related only to the item calibrated. The certificate shall not be reproduced except in full, without written approval of **เอกสารไม่ควบคุม**

FM 100-SLM-M10 Rev.04 Issue date 5/6/24

Certificate No : 24-SLM-231
Request No : Req-2024-1450

Decision Rule for Statements of Conformity

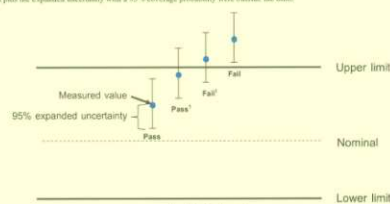
The standard decision rule employed for the statements of conformity to each calibration result will be applied using ILAC-G8:2019: Guidelines on the Reporting of Compliance with Specification as following Fig. and statements

Pass - The measurement result plus the expanded uncertainty with a 95% coverage probability were within the limit.

Pass¹ - The measurement result was within the limit. However, a portion of the expanded uncertainty of measurement at 95% exceeds the limit.

Fail¹ - The measurement result was out of the limit. However, a portion of the expanded uncertainty of measurement at 95% is within the limit.

Fail - The measurement result plus the expanded uncertainty with a 95% coverage probability were outside the limit.



End of Certificate

The results related only to the item calibrated. The certificate shall not be reproduced except in full, without written approval of **เอกสารไม่ควบคุม**

FM 100-SLM-M10 Rev.04 Issue date 5/6/24

ภาคผนวก จ-2

เอกสารสอบเทียบเครื่องมือที่ใช้ในการตรวจวิเคราะห์
คุณภาพน้ำทิ้ง และน้ำผิวดิน

รายการใบรับรองสอบเทียบ/ทวนสอบ เครื่องมือหลักประจำห้องปฏิบัติการวิเคราะห์ สำหรับตรวจวัดคุณภาพน้ำ

No.	Instrument/Equipment	Parameter	Manufacturer	Model/Serial No.	Calibrator	Certification No.	Date of Calibration	Due date of Calibration*	Remark
เครื่องมือหลักสำหรับตรวจวัดคุณภาพน้ำ									
1	pH Meter	ความเป็นกรดและด่าง อุณหภูมิ	Mettler-Toledo	Seven Easy S20 / 1230525212	DKSH (Thailand) Ltd.	C07240167	9 Apr 24	8 Apr 25	-
2	Analytical Balance (Readability 0.1 mg)	น้ำหนักและไขมัน	Mettler-Toledo	XSR204 / C117635043	Technology Promotion Association (Thailand-Japan)	24MM293	11 May 24	10 May 25	-
3	Analytical Balance (Readability 0.01 mg)	ของแข็งแขวนลอยทั้งหมด สารแขวนลอย	Mettler-Toledo	XSR205DU / C009071872	National Food Institute, Ministry of Industry, Thailand	2402283-001-01	2 Apr 24	1 Apr 25	-
4	Hot Air Oven	สารที่ละลายได้ทั้งหมด	Memmert	UF55 / B216.1666	National Food Institute, Ministry of Industry, Thailand	2500116-001-01	8 Oct 24	7 Oct 25	-
5	UV-VIS Spectrophotometer	ซีลเฟต ฟอสเฟต	Agilent Technologies	Cary60 G6860A / MY15410009	DQE Services Co.,Ltd.	SP24-018	7 May 24	6 May 25	-
6	UV-VIS Spectrophotometer	ความขุ่น สี	Hitachi	U-5100 / 23A4-008	DQE Services Co.,Ltd.	SP24-028	10 Sep 24	9 Sep 25	-
7	Digestor Unit	ไนโตรเจนในรูปของทีเคเอ็น	Velp	DKL20 / 213517	National Food Institute, Ministry of Industry, Thailand	2404228-001-01	26 Sep 24	25 Sep 25	-
8	Distillation Unit (Kjeldahl Method)		FOSS TECATOR	KT8100/ 91889052	FOSS South East Asia	13854	24 Feb 25	23 Feb 26	-
9	Ion Selective Electrode Meter (ISE)	Fluoride Nitrate	Orion	Star A214 / X36836	Science Tech Co.,Ltd.	FT004/24	27 May 24	26 May 25	-
10	Atomic Absorption Spectrometer (AAS)	Asenic ,Copper ,Iron ,Lead , Mercury ,Manganese ,Zinc Cadmium ,Chromium	Agilent Technologies	System ID:G8432A AA240FS / MY13160001	Thailand Institute of Scientific and Technological Research (TISTR)	MTC.ACL.No.372/68	3 Feb 25	2 Feb 26	-
11	Atomic Absorption Spectrometer (AAS)		Perkin Elmer	PinAAcle 900F / PFBS20031902	Perkin Elmer Co.,Ltd.	PM Service No. WO-02787590	14 May 24	14 May 25	-

รายการใบรับรองสอบเทียบ/ทวนสอบ เครื่องมือหลักประจำห้องปฏิบัติการวิเคราะห์ สำหรับตรวจวัดคุณภาพน้ำ

No.	Instrument/Equipment	Parameter	Manufacturer	Model/Serial No.	Calibrator	Certification No.	Date of Calibration	Due date of Calibration*	Remark
เครื่องมือหลักสำหรับตรวจวัดคุณภาพน้ำ									
12	BOD Incubator	บีโอดี (BOD)	Arco	UC4-1320 / (UAE.WAO.002/2550)	Technology Promotion Association (Thailand-Japan)	24TM1113	11 Jul 24	10 Jul 25	-
13	BOD Incubator		Arco	UC4-1320 / (UAE.WAO.015/2561)	Technology Promotion Association (Thailand-Japan)	25TM205	8 Feb 25	8 Feb 26	-
14	DO Meter	ออกซิเจนละลาย	YSI	4010-2W / 20260326	Technology Promotion Association (Thailand-Japan)	24TW222	17 Oct 24	16 Oct 25	-
15	Incubator	โคลิฟอร์มแบคทีเรียทั้งหมด ฟิคอลโคลิฟอร์มแบคทีเรีย	Binder	BD 53 / 13-07343	National Food Institute, Ministry of Industry, Thailand	2403982-003-01	7 Aug 24	6 Aug 25	-
16	Incubator		Memmert	INB400 / E411.1325	Technology Promotion Association (Thailand-Japan)	24TM939	10 Jul 24	14 Jul 25	-
17	Incubator		Binder	KB400 / 202000000391	DKSH (Thailand) Ltd.	24TM884	7 Jun 24	6 Jun 25	-
18	Water Bath		Memmert	WNE 14 / L416.0606	National Food Institute, Ministry of Industry, Thailand	25051624-001-01	10 Feb 25	9 Feb 26	-
19	Water Bath		Memmert	WNE 14 / L416.0612	National Food Institute, Ministry of Industry, Thailand	2501624-002-021	10 Feb 25	9 Feb 26	-
20	Analytical Balance		OHAUS	PX623 / C236754745	National Food Institute, Ministry of Industry, Thailand	2502227-001-01	19 Mar 25	18 Mar 26	-
21	Auto Clave		ALP	CL-40L / 810010	Technology Promotion Association (Thailand-Japan)	24TM835	7 Jun 24	6 Jun 25	-
22	Auto Clave		ALP	CL-40L / 808763	National Food Institute, Ministry of Industry, Thailand	2502229 007 01	19 Mar 25	18 Mar 26	-

Due Date of Calibration* : Based on the annual calibration plan. At least 1 time per year.

Calibration Certificate

Certificate No.: 2401718-001-01
Client name: UNITED ANALYST AND ENGINEERING CONSULTANT CO.,LTD.
Address: 3 Soi Udomsuk 41, Sukhumvit Road,
Bangchack, Prakhong, Bangkok 10260

Page 1 of 5

Equipment: pH Meter
Manufacturer: METTLER TOLEDO
Model: SevenEasy pH
Serial No.: 1231155210
ID No.: UAE.WAT.010/2553
Order No.: 2401718
Operation No.: 2401718-001
Date of Receipt: 27 February 2024
Date of Calibration: 11 March 2024

Calibrated by Mr.Manas Somsak Specialist
Approved by (Mr.Pheraporn Tuangrui)
Manager, Division of Calibration Laboratory
Responsible for the Technical Management Team
Date of Issue: 12 March 2024

The uncertainties are for a confidence probability of approximately 95%.
This Certificate is issued in accordance with the conditions of accreditation granted by the Thai Laboratory Accreditation Scheme which has assessed the measurement capability of the laboratory and its traceability to recognized national standards and to the units of measurement realized at the corresponding national standards laboratory. This certificate may not be reproduced other than in full except with the prior written approval of the National Food Institute.

F-CS-009 Revision: 01 Date: 20-04-65

2008 ถนนสุขุมวิท ซอย 35 แขวงคลองตันเหนือ เขตวัฒนา กรุงเทพมหานคร 10110
2008 Soi 35, Asoke-Min Road, Bang Yi Khan Subdistrict, Bang Phae District, Bangkok 10110, Thailand
Tel: +66(0) 2422 85589 Fax: +66(0) 2422 85545



Calibration Report

Certificate No.: 2401718-001-01
Equipment: pH Meter
Resolution: 0.01 pH : 1 mV
Manufacturer: METTLER TOLEDO
Model: SevenEasy pH
Serial No.: 1231155210
Type: Bench top
ID No.: UAE.WAT.010/2553

Page 2 of 5

Date of Calibration: 11 March 2024
Location: Chemical Calibration Laboratory, National Food Institute
Environment Condition: Ambient Temperature: (23.4 ± 1.5) °C
Condition of Equipment: Good Condition
Relative Humidity: (51 ± 3) %

Condition of this Results of Calibration

1. Calibration Method: W-CC-002 : In house method based on direct measurement by using standard voltage calibrator and certified reference material (CRM)

2. Reference Standards / Certified Reference Material

Instruments	Serial / ID No.	Manufacturer	Certificate No.	Due Date
2.1 DC Voltage Calibrator	2790007	Fluke	23E2003	14 June 2024
2.2 Digital Thermometer	2790007	Fluke	CC 660570-01	30 October 2024
2.3 Thermo-Hygro Meter	NF18TH (01423)	Testo	CC 660353-01	3 April 2024
Certified Reference Material	Lot No.	Manufacturer	Ref.N	Expires Date
2.4 pH buffer 4.006 (Primary pH buffer Solution)	888842	CPAchem	Ph216 LS	13 April 2025
2.5 pH buffer 6.865 (Primary pH buffer Solution)	888843	CPAchem	Ph217 LS	13 April 2025
2.6 pH buffer 10.01 (Primary pH buffer Solution)	888844	CPAchem	Ph220 LS	13 April 2024
2.7 pH buffer 7.00 (Standard pH buffer Solution)	C03109	HACH LANGE GmbH	S11M004	16 October 2025

3. This certification is traceable to The International System of Unit (SI Unit)

3.1 Instruments Ng.2.1 through NSC-TISI-TIS 17025 Laboratory Accreditation of Calibration No.0086
3.2 Instruments Ng.2.2 and 2.3 through NSC-TISI-TIS 17025 Laboratory Accreditation of Calibration No.0061
3.3 Certified Reference Material Ng.2.4 to 2.6 traceable to Primary measurement method- Hamed cell using calibrated thermometer, barometer, and nanovoltmeter. The Standard Solution preparation and certified by CPAchem Ltd is accredited to ISO 17034 and ISO/IEC 17025

3.4 Certified Reference Material Ng.2.7 traceable to PTB Certificate Nr. PTB-PHOA-563/20504/23 and Certificate Nr. PTB-PHOB-555/20620/22 (PTB: Physikalisch-Technische Bundesanstalt, Braunschweig, Germany)

4. This certificate was certified only for the instrument we calibrated.

5. This result of calibration was found accurate as shown on date and place of calibration only.

F-CS-012 Revision: 01 Date: 20-04-65

2008 ถนนสุขุมวิท ซอย 35 แขวงคลองตันเหนือ เขตวัฒนา กรุงเทพมหานคร 10110
2008 Soi 35, Asoke-Min Road, Bang Yi Khan Subdistrict, Bang Phae District, Bangkok 10110, Thailand
Tel: +66(0) 2422 85589 Fax: +66(0) 2422 85545



Calibration Report

Certificate No.: 2401718-001-01
Equipment: pH Meter
Resolution: 0.01 pH : 1 mV
Manufacturer: METTLER TOLEDO
Model: SevenEasy pH
Serial No.: 1231155210
Type: Bench top
ID No.: UAE.WAT.010/2553

Page 3 of 5

Date of Calibration: 11 March 2024

Calibration Results:

1. Calibration of pH Meter (Manual Temperature Compensation at 25 °C)

Nominal pH	DC Voltage Standard (mV)	Average Indicator Reading		Uncertainty (±mV)	Coverage Factor (k)
		mV	pH		
0	414.121	414	0.00	0.58	2.00
2	295.814	296	2.00	0.58	2.00
4	177.464	178	4.00	0.58	2.00
6	59.160	59	6.00	0.58	2.00
7	0.001	0	7.00	0.58	2.00
8	-59.159	-59	8.00	0.58	2.00
10	-177.461	-177	10.00	0.58	2.00
12	-295.811	-296	12.00	0.58	2.00
14	-414.118	-414	14.00	0.58	2.00

2. Calibration of pH Meter with Electrode (Manual Temperature Compensation at 25 °C)

Equipment: pH Electrode
Manufacturer: METTLER TOLEDO
Model: InLab Solids
Serial No.: 3065701
ID No.: N/A

Performance of Electrode system (Three-Point Calibration at pH 4, 7 and 10)

Certified Value @25 °C (pH)	Average Indicator Reading		Relative Slope (%)	Uncertainty (± pH)	Coverage Factor (k)
	pH	mV			
4.006	4.01	188	-	0.0071	2.00
7.001	7.00	13	98.9	0.0086	2.00
10.010	10.01	-160	97.2	0.0085	2.00
6.865	6.87	21	-	0.0074	2.00

F-CS-012 Revision: 01 Date: 20-04-65

2008 ถนนสุขุมวิท ซอย 35 แขวงคลองตันเหนือ เขตวัฒนา กรุงเทพมหานคร 10110
2008 Soi 35, Asoke-Min Road, Bang Yi Khan Subdistrict, Bang Phae District, Bangkok 10110, Thailand
Tel: +66(0) 2422 85589 Fax: +66(0) 2422 85545



Calibration Report

Certificate No.: 2401718-001-01
Equipment: Digital Thermometer with RTD (pH Meter)
Resolution: 0.1 °C
Model: SevenEasy pH
Serial No.: 1231155210
ID No.: UAE.WAT.010/2553
Manufacturer: METTLER TOLEDO

Page 4 of 5

Date of Calibration: 11 March 2024

Location: Chemical Calibration Laboratory, National Food Institute

Environment Condition: Ambient Temperature: 23 °C ± 1 °C
Relative Humidity: 51 % ± 2 %

Condition of this results of Calibration:

- Calibration Method :
 - In house method: W-TE-025 by comparison with standard thermometer.
 - The Calibration is determined by comparing with a known temperature from a standard resistance thermometer.
 - The temperature scale in use at this laboratory is the International Temperature scale of 1990 (ITS-90).

2. Reference Standard Instrument :

Instrument	Model	Serial No.	Certificate No.	Due Date	Through
HANDHELD THERMOMETER	1523	2118154	PSL-T 0877/66	06-Jun-24	TISTR
Platinum Resistance Thermometer (PRT)	5627A	877332			

Support Equipment : - Low Temperature Bath (ISOAC-6), Mode: Europa-6 Plus Basic, S/N: 341592/2

3. This certificate is traceable to International System of Units (SI Units)

4. This certificate was certified only for the instrument we calibrated.

5. This result of calibration was found accurate as shown on date and place of calibration only.

6. Condition of Calibrated Item : Good

7. Result of Calibration : ☒ Without adjustment ☐ After adjustment

F-CS-012 Revision: 01 Date: 20-04-65

2008 ถนนสุขุมวิท ซอย 35 แขวงคลองตันเหนือ เขตวัฒนา กรุงเทพมหานคร 10110
2008 Soi 35, Asoke-Min Road, Bang Yi Khan Subdistrict, Bang Phae District, Bangkok 10110, Thailand
Tel: +66(0) 2422 85589 Fax: +66(0) 2422 85545



Calibration Report

Certificate No.: 2401715-001-01

Equipment: Digital Thermometer with RTD (pH Meter)

Resolution: 0.1 °C Model: SevenEasy pH
Serial No.: 1231155210 ID No.: UAE.WAT.010/2553
Manufacturer: METTLER TOLEDO

Date of Calibration: 11 March 2024

Page 5 of 5

Calibration point: 15.0, 25.0 and 35.0 °C

Calibration result:

- The probe was immersed in liquid bath or dry bath to a minimum depth of 100 mm.
- Description of probe, model: N/A S/N: N/A
Dimension of probe: Diameter 4 mm, Length 120 mm,
Sheath material: Stainless Steel

UUC* Reading (°C)	Standard Temperature (°C)	Correction Value (°C)	Uncertainty ± (°C)
15.1	14.998	0.1	0.099
25.1	24.998	0.1	0.099
35.1	34.997	0.1	0.099

Note

- UUC*: Unit Under Calibration

The report uncertainty of measurement was based on standard uncertainty multiplied by coverage factor $k=2$, providing a level of confidence of approximately 95 %.

----- End -----

F-CS-012 Revision: 01 Date: 20-04-65

2008 ถนนสุขุมวิท 36 แขวงคลองตัน เขตคลองเตย กรุงเทพมหานคร เอกสารไม่ควบคุม
2008 (or 36, Anin Anin Road, Bang 10 Khan Subdistrict) Bangkok 10110 Thailand
Tel: +66(0) 2422 8568, Fax: +66(0) 2422 8545 nfi.or.th

Certificate of Calibration

Cert.No.: 24MM293
Page.: 1 of 3

Equipment : Electronic Balance

Manufacturer : Mettler Toledo

Model : XSR204

Serial No. : C117635043

ID No. : UAE.WAS.012/2564

Submitted by : United Analyst and Engineering Consultant Co.,Ltd.
3 Soi Udomsuk 41, Sukhumvit Road,
Bangchak, Phrakhanong,
Bangkok 10260

Location : Balance Room (108)

Received order : 11 May 2024

Calibration Date : 11 May 2024

Ambient Temperature : 15 °C to 40 °C

Relative Humidity : 30 % to 90 %

Calibrated by : Khit Ruttanaprapachai

Approved by :

Approved Signatory

() Ponpan Palpim
() Suwit Imjai
(✓) Kunchit Promprat

Issue Date : 15 May 2024

The Uncertainties are for a confidence probability of approximately 95%

This certificate may not be reproduced other than in full, except with the prior written Approval of the head of Corporate Services 3 : Equipment Calibration and Testing Services.

เอกสารไม่ควบคุม



Equipment : Electronic Balance
Condition As-Received : Used Item
Reference : 2405-0166OC-2

Cert.No.: 24MM293
Page: 2 of 3

Procedure used :-

Calibration were conducted using in-house calibration procedure CP-0801 based on UKAS LAB 14 according to direct measurement method against standard weight.

Condition of this result of calibration

1. Reference standard instruments:-

Instruments	Model	Serial No.	ID No.	Test report No.	Due date
1) Standard Weight Set (E2)	15884	24053	70RC007	MM-0013-24	25 Jan 2026

2. This certificate is valid only to the item calibrated on date and place of calibration.
3. This result of calibration was made on requested at the point specified by customer.
4. This certificate is not certified for any commercial transaction.
5. This certification is traceable to the International System of Unit.

Result of calibration () Without Adjustment (*) After Adjustment by Internal Calibration

Range capacity : 0 g to 220 g Resolution 0.0001 g

Before Adjustment :

Applied Weight (g)	Balance Reading (g)	Correction (g)	Measurement Uncertainty (± mg)	Coverage Factor (k)
100	100.0000	0.0000	0.27	2.03
200	200.0001	-0.0001	0.31	2

After Adjustment :

1. Determination of the standard deviation of weighing machine (n = 10)

Applied Weight (g)	Standard Deviation of Reading (g)
100	0.00007
200	0.00007



Equipment : Electronic Balance
Condition As-Received : Used Item
Reference : 2405-0166OC-2

Cert.No.: 24MM293
Page: 3 of 3

Result of calibration

2. Effect of off center loading

A mass of 100 g was placed to various position on the pan.
The weighing machine reading error obtained is given in the table

Position 1 (g)	Position 2 (g)	Position 3 (g)	Position 4 (g)	Position 5 (g)	Maximum difference between off-center and central loading (g)
+0.0002	-0.0001	0.0000	+0.0002	0.0000	0.0003

3. Departure from nominal value

Applied Weight (g)	Balance Reading (g)	Correction (g)	Measurement Uncertainty (± mg)	Coverage Factor (k)
Unload	0.0000	0.0000	0.15	2.13
1	1.0000	0.0000	0.15	2.13
5	5.0000	0.0000	0.15	2.13
10	10.0000	0.0000	0.15	2.11
20	20.0000	-0.0000	0.19	2.03
50	50.0001	-0.0001	0.19	2.06
60	60.0001	-0.0001	0.19	2.04
80	80.0001	-0.0001	0.27	2
100	100.0002	-0.0002	0.27	2.03
120	120.0001	-0.0001	0.29	2
200	200.0001	-0.0001	0.31	2

The reported uncertainty of measurement was based on a standard uncertainty multiplied by a coverage factor k , providing a level of confidence of approximately 95 %.

-000-

เอกสารไม่ควบคุม

Calibration Certificate

Certificate No.: 2402283-001-01
Client name: UNITED ANALYST AND ENGINEERING CONSULTANT CO., LTD.
Address: 3 Soi Udomsuk 41, Sukhumvit Road, Bangchack, Prakhong, Bangkok 10260

Page 1 of 4

Equipment: Electronic Balance

Manufacturer: METTLER TOLEDO

Model: XSR205DU

Serial No.: C009071872

ID No.: UAE.WAO.012/2563

Order No.: 2402283

Operation No.: 2402283-001

Date of Receipt: 2 April 2024

Date of Calibration: 2 April 2024

Calibrated by Mr.Jerawut Prapawuttipong Scientist
Approved by (Mr.Pheraphat Tuanjit) Manager, Division of Calibration Laboratory
Date of Issue: 9 April 2024 Responsible for the Technical Management Team

The uncertainties are for a confidence probability of approximately 95%
This Certificate is issued in accordance with the conditions of accreditation granted by the Thai Laboratory Accreditation Scheme which has assessed the measurement capability of the laboratory and its traceability to recognized national standards and to the units of measurement realized at the corresponding national standards laboratory. This certificate may not be reproduced other than in full except with the prior written approval of the National Food Institute.

F-CS-009 Revision: 01 Date: 20-04-65

Calibration Report

Certificate No.: 2402283-001-01
Equipment: Electronic Balance Manufacturer: METTLER TOLEDO
Model: XSR205DU Resolution: 0.00001 g / 0.0001 g
Serial No.: C009071872 ID No.: UAE.WAO.012/2563
Capacity: 220 g

Page 2 of 4

Date of Calibration: 2 April 2024
Environment Condition: Ambient Temperature: 24.5 ± 0.5 °C Relative Humidity: 47.5 ± 2.5 %

Place of Calibration: Laboratory, UNITED ANALYST AND ENGINEERING CONSULTANT CO., LTD.

Condition of Equipment: Good Condition

Condition of This Results of Calibration:

1. Calibration Method: NFI Method W-MA-001 In-House Method based on UKAS Lab 14 : 2019

2. Reference Standards:

Table with 6 columns: Reference Standard, Model, Serial No., Calibrated By, Certificate No., Due Date. It lists standards for Standard Weight Class E2 and Thermo-Hygro Meter.

3. This certification is traceable to SI UNIT

4. This certificate was certified only for the instrument we calibrated.

5. This result of calibration was found accurate as shown on date and place of calibration only.

Calibration Results:

1. Repeatability of Reading:

Table with 2 columns: Nominal Value (g), Standard Deviation of Reading (g). It shows values for 40, 80, 100, and 200g.

2. Off-Center Error:

A mass of 100 g was placed and moved to various position on pan.

The balance reading obtained is given in the table.

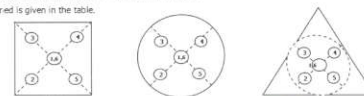


Table with 7 columns: 1, 2, 3, 4, 5, 6, (Maximum Difference). It shows balance readings in grams for different positions.

F-CS-012 Revision: 01 Date: 20-04-65

Calibration Report

Certificate No.: 2402283-001-01
Equipment: Electronic Balance Manufacturer: METTLER TOLEDO
Model: XSR205DU Resolution: 0.00001 g / 0.0001 g
Serial No.: C009071872 ID No.: UAE.WAO.012/2563
Capacity: 220 g

Page 3 of 4

Date of Calibration: 2 April 2024

Calibration Results: (Continued)

Calibration Range: 0 - 80 g

Calibration Adjustment: Internal Calibration

3. Departure from Nominal Value: (Range: 0 - 80 g ; Resolution: 0.00001 g)

Table with 6 columns: Nominal Value (g), Standard Value (g), Average Reading (g), Correction (± g), Uncertainty (± g), Coverage Factor k. It shows calibration data for various weights from 0.001g to 80g.

F-CS-012 Revision: 01 Date: 20-04-65

Calibration Report

Certificate No.: 2402283-001-01
Equipment: Electronic Balance Manufacturer: METTLER TOLEDO
Model: XSR205DU Resolution: 0.00001 g / 0.0001 g
Serial No.: C009071872 ID No.: UAE.WAO.012/2563
Capacity: 220 g

Page 4 of 4

Date of Calibration: 2 April 2024

Calibration Results: (Continued)

Calibration Range: 81 - 200 g

Calibration Adjustment: Internal Calibration

3. Departure from Nominal Value: (Range: 81 - 200 g ; Resolution: 0.0001 g)

Table with 6 columns: Nominal Value (g), Standard Value (g), Average Reading (g), Correction (± g), Uncertainty (± g), Coverage Factor k. It shows calibration data for various weights from 90g to 200g.

The reported uncertainty of measurement was based on a standard uncertainty multiplied by a coverage factor k, providing a level of confidence of approximately 95 %.

----- End -----

F-CS-012 Revision: 01 Date: 20-04-65

Calibration Certificate

Certificate No.: 2500116-001-01
Client name: UNITED ANALYST AND ENGINEERING CONSULTANT CO.,LTD.
Address: 3 Soi Udomsuk 41, Sukhumvit Road,
Bangchack, Prakhonong, Bangkok 10260

Page 1 of 3

Equipment: CHAMBER (Hot Air Oven)
Manufacturer: MEMMERT
Model: UF55
Serial No.: B216.1666
ID No.: UAE.WAO.027/2559
Order No.: 2500116
Operation No.: 2500116-001
Date of Receipt: 8 October 2024
Date of Calibration: 8 October 2024

Calibrated by Mr.Yothin Charoensuk **Approved by** (Mr.Pheraphat Tuanjit)
Scientist Manager, Division of Calibration Laboratory
Date of Issue: 15 October 2024 **Responsible for the Technical Management Team**

The uncertainties are for a confidence probability of approximately 95 %.
This Certificate is issued in accordance with the conditions of accreditation granted by the Thai Laboratory Accreditation scheme which has assessed the measurement capability of the laboratory and its traceability to recognized national standards and to the units of measurement realized at the corresponding national standards laboratory. This certificate may not be reproduced other than in full except with the prior written approval of the National Food Institute.

F-CS-009 Revision: 01 Date: 20-04-65

25009 Soi 35, Anur Ariam Road, Bang Yi Khan Subdistrict, Bang Phai District, Bangkok 10703, Thailand
Tel: +66(0) 2542 8588 Fax: +66(0) 2542 8545 **เอกสารไม่ควบคุม**

Calibration Report

Certificate No.: 2500116-001-01
Equipment: CHAMBER (Hot Air Oven)
Model: UF55 Serial No.: B216.1666
Resolution: 0.1 °C ID No.: UAE.WAO.027/2559
Manufacturer: MEMMERT

Date of Calibration: 8 October 2024 **Page 2 of 3**

Location: Laboratory, UNITED ANALYST AND ENGINEERING CONSULTANT CO.,LTD.
Environment Condition: Ambient Temperature (30.3 ± 1) °C
Relative Humidity (55 ± 1) %
Line Voltage (230 ± 3) Volt

Condition of this results of Calibration:

- This instrument was calibrated by insert 9 standard thermometer into its chamber and calibration according to W-TE-014 Based on TLAS G-20-1/02-08 (E): Guidelines for Calibration and Checks of Temperature Controlled Enclosures.
- The temperature scale used was based on ITS - 90.
- All data show below were final values and the initial data may be obtained upon request.

2. Reference Standard Instrument :

Instrument	Model	Serial No./ID No.	Certificate No.	Due Date	Through
Digital Thermometer with sensor	34972A	MY57003188	TE 670486-01	8 June 2025	NATIONAL FOOD INSTITUTE
RTD	CH#201-209/ RTD#201-209				

- This certificate is traceable to International System of Units (SI Units).
- This certificate was certified only for the instrument we calibrated.
- This result of calibration was found accurate as shown on date and place of calibration only.
- Condition of Calibrated item : Good

UUC Description :

Time of Record	1 Hour	9 Minute	At	104.0,140.0 and 180.0 °C
Fresh air Damper	-	Open	Position	-
	X	Close	Fan	49%
	-	Not Available		

- Result of Calibration : ☒ Without adjustment ☐ After adjustment

F-CS-012 Revision: 01 Date: 20-04-65

25009 Soi 35, Anur Ariam Road, Bang Yi Khan Subdistrict, Bang Phai District, Bangkok 10703, Thailand
Tel: +66(0) 2542 8588 Fax: +66(0) 2542 8545 **เอกสารไม่ควบคุม**

Calibration Report

Certificate No.: 2500116-001-01
Equipment: CHAMBER (Hot Air Oven)
Model: UF55 Serial No.: B216.1666
Resolution: 0.1 °C ID No.: UAE.WAO.027/2559
Manufacturer: MEMMERT

Date of Calibration: 8 October 2024 **Page 3 of 3**

Calibration point: 104.0,140.0 and 180.0 °C

Calibration Condition	Temperature (°C)	Relative Humidity (%)	Line Voltage (Volt)
MIN	29.3	54	227.0
MAX	31.2	56	232.0

Table1 : Reporting of Temperature

Calibration point (°C)	Measured Temperature (°C) @ Sensor No. (Sensor No.9 is REF)									Uncertainty ± (°C)
	# 1	# 2	# 3	# 4	# 5	# 6	# 7	# 8	# 9	
104.0	103.89	103.66	103.88	103.89	104.40	103.98	103.70	104.10	104.15	0.53
140.0	139.85	139.53	139.87	139.88	140.67	140.00	139.60	140.25	140.23	0.73
180.0	179.63	179.22	179.71	179.76	181.03	180.06	179.41	180.87	180.39	0.90

Table 2 : Reporting of Characterization Result

UUC* Setting (°C)	UUC* Reading (°C)			Stability ± (°C)	Uniformity (°C)	Overall Variation (°C)
	MIN	MAX	Average			
104.0	104.0	104.0	104.0	0.15	0.49	0.88
140.0	140.0	140.0	140.0	0.13	0.71	1.2
180.0	180.0	180.0	180.0	0.13	1.2	1.9

Note The quoted uncertainty include " Stability " and " Loading effect (20% of Temp Uniformity) "
UUC* = Unit Under Calibration
Stability = One-half of the greatest maximum difference of measured temperatures at any one sensors, for at least half an hour after reaching steady state.
Uniformity = The maximum difference of measured temperatures at any sensors and the measured temperature at the reference location which are observed at the same time.
Overall Variation = The difference of the maximum and minimum measured temperatures throughout observation time.
The report uncertainty of measurement was based on standard uncertainty multiplied by coverage factor k= 2 level of confidence of approximately 95 %.

***** End *****

F-CS-012 Revision: 01 Date: 20-04-65

25009 Soi 35, Anur Ariam Road, Bang Yi Khan Subdistrict, Bang Phai District, Bangkok 10703, Thailand
Tel: +66(0) 2542 8588 Fax: +66(0) 2542 8545 **เอกสารไม่ควบคุม**

CERTIFICATE OF CALIBRATION

Certificate No. : SP24-018 **Page 1 of 5**

Customer : United Analyst and Engineering Consultant Co.,Ltd. (Head Office)

Address : 3 Soi Udomsuk 41, Sukhumvit Road, Bangchak, Phrakhanong, Bangkok 10260

Location of calibration : Laboratory 315

Equipment : UV-Vis Spectrophotometer

Manufacturer : Agilent Technologies

Model : Cary 60

Serial No. : MY15410009

ID No. : UAE.WAT.020/2558

Received Date : 7 May 2024

Calibration Date : 7 May 2024

Issue Date : 9 May 2024

Condition Instrument : Good

Calibrated by : (Mr.Tanawat Rittidach) **Approved by :** (Ms.Chonthicha Sangnern)
Technical Manager Quality Manager

The calibration result is applied only to the above calibrated item and was found accurate as shown on date and place of calibration only.


The measurement capability of the laboratory and its traceability to recognized national standards and to the unit of measurement realized at the corresponding national standards laboratory. This certificate may not be reproduced other than in full except with the prior written approval of the DQE Services Co., Ltd.


เอกสารควบคุม
FM-708-02 Rev 1/11/2021



เอกสารควบคุม

DQE Services Co.,Ltd.
32 Soi Ladprao-Wanghin 55, Ladprao-Wanghin Rd., Ladprao, Bangkok 10230
Phone : +66 (0)2 538 2054, Email : dqeservicesinfo@gmail.com

**DQE Services**


ISO 17025
CALIBRATION MARK

REPORT OF CALIBRATION

Certificate No. : SP24-018Page 2 of 5

Environment Condition : Ambient Temperature 25 ± 5 °C
Relative humidity 55 ± 20 %RH

Calibration method : In-house method CP-01 Based on ASTM E275-08

Certified Reference Materials :

Material	Serial No.	Certificate No.	Due date
Absorbance Standard set	25760	115663	25 October 2025
Absorbance Standard set	25757	115638	25 October 2025
Wavelength Standard set	25806	115657	25 October 2025
Wavelength Standard set	25758	115665	25 October 2025

Traceability : This certification is traceable to the International System of Unit maintained at National -
Institute of Standards and Technology (NIST) through Starna Scientific Limited

Spectral Band Width of UUC : 1.5 nm.


Scan Speed of UUC : 60 nm/min


Scan Interval of UUC : 0.15 nm.

Resolution of UUC : Photometric 0.0001 Abs.
Wavelength 0.1 nm.

เอกสารควบคุม
FM-708-02 R01 1/11/2021

DQE Services Co.,Ltd.
32 Soi Ladprao-Wanghin 55, Ladprao-Wanghin Rd., Ladprao, Bangkok 10230
Phone : +66 (0)2 538 2054, Email : dqeservicesinfo@gmail.com

**DQE Services**


ISO 17025
CALIBRATION MARK

REPORT OF CALIBRATION

Certificate No. : SP24-018Page 3 of 5

Calibration Results : Without adjustment

Photometric Accuracy :

Wavelength (nm.)	CRMs Values (Abs)	UUC Reading (Abs)	Correction (Abs)	Uncertainty (Abs)	Coverage factor <i>k</i>
420	0.0000	0.0000	0.0000	0.0028	2.00
	0.5780	0.5747	0.0033	0.0031	2.00
	1.0484	1.0438	0.0046	0.0029	2.00
	2.1876	2.1832	0.0044	0.0080	2.00
440	0.0000	0.0000	0.0000	0.0028	2.00
	0.5595	0.5581	0.0014	0.0034	2.00
	1.0239	1.0231	0.0008	0.0035	2.00
	2.1230	2.1219	0.0011	0.0080	2.00
465	0.0000	0.0000	0.0000	0.0028	2.00
	0.5230	0.5184	0.0046	0.0030	2.00
	0.9633	0.9614	0.0019	0.0029	2.00
	1.9753	1.9731	0.0022	0.0070	2.00
546.1	0.0000	0.0000	0.0000	0.0028	2.00
	0.5181	0.5150	0.0031	0.0031	2.00
	1.0002	0.9964	0.0038	0.0033	2.00
	1.9973	1.9914	0.0059	0.0088	2.00
590	0.0000	0.0000	0.0000	0.0028	2.00
	0.5517	0.5485	0.0032	0.0030	2.00
	1.0803	1.0772	0.0031	0.0030	2.00
	2.0373	2.0293	0.0080	0.0080	2.00
635	0.0000	0.0000	0.0000	0.0028	2.00
	0.5591	0.5565	0.0026	0.0031	2.00
	1.0518	1.0482	0.0036	0.0030	2.00
	1.9274	1.9202	0.0072	0.0079	2.00

เอกสารควบคุม
FM-708-02 R01 1/11/2021

REPORT OF CALIBRATION

Certificate No. : SP24-018

Page 4 of 5

Photometric Accuracy :

Wavelength (nm.)	CRMs Values (Abs)	UUC Reading (Abs)	Correction (Abs)	Uncertainty (Abs)	Coverage factor <i>k</i>
235	0.0000 0.7469	0.0000 0.7435	0.0000 0.0034	0.0050 0.0057	2.00 2.00
257	0.0000 0.8674	0.0000 0.8639	0.0000 0.0035	0.0050 0.0060	2.00 2.00
313	0.0000 0.2919	0.0000 0.2907	0.0000 0.0012	0.0050 0.0051	2.00 2.00
350	0.0000 0.6430	0.0000 0.6402	0.0000 0.0028	0.0050 0.0055	2.00 2.00

เอกสารควบคุม

เอกสารควบคุม
 FM-708-02 R01 1/11/2021

REPORT OF CALIBRATION

Certificate No. : SP24-018

Page 5 of 5

Wavelength Accuracy :

CRMs Values (nm.)	UUC Reading (nm.)	Correction (nm.)	Uncertainty (nm.)	Coverage factor <i>k</i>
241.72	242.0	-0.28	0.18	2.00
279.45	279.5	-0.05	0.18	2.00
287.81	287.9	-0.09	0.18	2.00
334.06	333.9	0.16	0.18	2.00
360.93	360.5	0.43	0.18	2.00
418.59	418.1	0.49	0.18	2.00
445.94	445.6	0.34	0.18	2.00
453.66	453.3	0.36	0.18	2.00
460.02	459.8	0.22	0.18	2.00
536.59	536.0	0.59	0.18	2.00
637.98	638.7	-0.72	0.18	2.00
431.38	430.8	0.58	0.18	2.00
472.50	472.4	0.10	0.18	2.00
513.47	513.7	-0.23	0.18	2.00
528.88	529.1	-0.22	0.18	2.00
573.17	573.5	-0.33	0.18	2.00
585.35	585.2	0.15	0.20	2.00
684.40	685.1	-0.70	0.18	2.00
740.72	741.4	-0.68	0.20	2.00
748.55	749.1	-0.55	0.18	2.00
807.03	807.3	-0.27	0.18	2.00
879.28	879.3	-0.02	0.18	2.00

Remark : - UUC = Unit Under Calibration

- N/A = Not Available

- The result expanded uncertainty of measurement U is stated as the standard uncertainty of measurement multiplied by the coverage factor *k*,

which for a normal distribution corresponds to a coverage probability of approximately 95%

- * Indicates non TISI accredited

- End of Certificate -

เอกสารควบคุม

เอกสารควบคุม
 FM-708-02 R01 1/11/2021

เอกสารควบคุม

DQE Services Co.,Ltd.
32 Soi Ladprao-Wanghin 55, Ladprao-Wanghin Rd., Ladprao, Bangkok 10230
Phone : +66 (0)2 538 2054, Email : dqeservicesinfo@gmail.com

CERTIFICATE OF CALIBRATION

Certificate No. : SP24-028 Page 1 of 5

Customer : United Analyst and Engineering Consultant Co.,Ltd. (Head Office)

Address : 3 Soi Udomsuk 41, Sukhumvit Road, Bangchak, Phrakhanong, Bangkok 10260

Location of calibration : Laboratory 315

Equipment : UV-Vis Spectrophotometer

Manufacturer : HITACHI

Model : U-5100

Serial No. : 23A4-008

ID No. : UAE.WAS.010/2567

Received Date : 10 September 2024

Calibration Date : 10 September 2024

Issue Date : 13 September 2024

Condition Instrument : Good

Calibrated by : (Mr. Ianawut Rittidach) Approved by : (Ms. Chonthicha Sangnern)
Technical Manager Quality Manager

The calibration result is applied only to the above calibrated item and was found accurate as shown on date and place of calibration only.

The measurement capability of the laboratory and its traceability to recognized national standards and to the unit of measurement realized at the corresponding national standards laboratory. This certificate may not be reproduced other than in full except with the prior written approval of the DQE Services Co., Ltd.

เอกสารควบคุม FM-708-02 R01 1/11/2021

DQE Services Co.,Ltd.
32 Soi Ladprao-Wanghin 55, Ladprao-Wanghin Rd., Ladprao, Bangkok 10230
Phone : +66 (0)2 538 2054, Email : dqeservicesinfo@gmail.com

REPORT OF CALIBRATION

Certificate No. : SP24-028 Page 2 of 5

Environment Condition : Ambient Temperature 25 ± 5 °C
Relative humidity 55 ± 20 %RH

Calibration method : In-house method CP-01 Based on ASTM E275-08

Certified Reference Materials :

Material	Serial No.	Certificate No.	Due date
Absorbance Standard set	25760	115663	25 October 2025
Absorbance Standard set	25757	115638	25 October 2025
Wavelength Standard set	25806	115657	25 October 2025
Wavelength Standard set	25758	115665	25 October 2025

Traceability : This certification is traceable to the International System of Unit maintained at National -
Institute of Standards and Technology (NIST) through Stama Scientific Limited

Spectral Band Width of UUC : 5.0 nm.

Scan Speed of UUC : 40

Scan Interval of UUC : 0.1 nm.

Resolution of UUC : Photometric 0.001 Abs.
Wavelength 0.1 nm.

เอกสารควบคุม FM-708-02 R01 1/11/2021

DQE Services Co.,Ltd.
32 Soi Ladprao-Wanghin 55, Ladprao-Wanghin Rd., Ladprao, Bangkok 10230
Phone : +66 (0)2 538 2054, Email : dqeservicesinfo@gmail.com

REPORT OF CALIBRATION

Certificate No. : SP24-028 Page 3 of 5

Calibration Results : Without adjustment

Photometric Accuracy :

Wavelength (nm.)	CRMs Values (Abs)	UUC Reading (Abs)	Correction (Abs)	Uncertainty (Abs)	Coverage factor k
420	0.0000	0.000	0.0000	0.0028	2.00
	0.5780	0.575	0.0030	0.0031	2.00
	1.0484	1.044	0.0044	0.0029	2.00
	2.1876	2.190	-0.0024	0.0075	2.00
440	0.0000	0.000	0.0000	0.0028	2.00
	0.5595	0.557	0.0025	0.0034	2.00
	1.0239	1.021	0.0029	0.0035	2.00
	2.1230	2.121	0.0020	0.0079	2.00
465	0.0000	0.000	0.0000	0.0028	2.00
	0.5230	0.519	0.0040	0.0029	2.00
	0.9633	0.961	0.0023	0.0028	2.00
	1.9753	1.975	0.0003	0.0070	2.00
546.1	0.0000	0.000	0.0000	0.0028	2.00
	0.5181	0.515	0.0031	0.0031	2.00
	1.0002	0.997	0.0032	0.0033	2.00
	1.9973	1.996	0.0013	0.0085	2.00
590	0.0000	0.000	0.0000	0.0028	2.00
	0.5517	0.549	0.0027	0.0030	2.00
	1.0803	1.078	0.0023	0.0029	2.00
	2.0373	2.031	0.0063	0.0081	2.00
635	0.0000	0.000	0.0000	0.0028	2.00
	0.5591	0.557	0.0021	0.0031	2.00
	1.0518	1.049	0.0028	0.0029	2.00
	1.9274	1.923	0.0044	0.0080	2.00

เอกสารควบคุม FM-708-02 R01 1/11/2021

DQE Services Co.,Ltd.
32 Soi Ladprao-Wanghin 55, Ladprao-Wanghin Rd., Ladprao, Bangkok 10230
Phone : +66 (0)2 538 2054, Email : dqeservicesinfo@gmail.com

REPORT OF CALIBRATION

Certificate No. : SP24-028 Page 4 of 5

Photometric Accuracy :

Wavelength (nm.)	CRMs Values (Abs)	UUC Reading (Abs)	Correction (Abs)	Uncertainty (Abs)	Coverage factor k
235	0.0000 0.7469	0.000 0.743	0.0000 0.0039	0.0050 0.0056	2.00 2.00
257	0.0000 0.8674	0.000 0.862	0.0000 0.0054	0.0050 0.0059	2.00 2.00
313	0.0000 0.2919	0.000 0.291	0.0000 0.0009	0.0050 0.0051	2.00 2.00
350	0.0000 0.6430	0.000 0.639	0.0000 0.0040	0.0050 0.0055	2.00 2.00

เอกสารไม่ควบคุม
FM-708-02 R01 1/1/2021

DQE Services Co.,Ltd.
32 Soi Ladprao-Wanghin 55, Ladprao-Wanghin Rd., Ladprao, Bangkok 10230
Phone : +66 (0)2 538 2054, Email : dqeservicesinfo@gmail.com

REPORT OF CALIBRATION

Certificate No. : SP24-028 Page 5 of 5

Wavelength Accuracy :

CRMs Values (nm.)	UUC Reading (nm.)	Correction (nm.)	Uncertainty (nm.)	Coverage factor k
241.00	240.4	0.60	0.18	2.00
279.30	278.7	0.60	0.18	2.00
288.90	288.5	0.40	0.18	2.00
334.50	334.2	0.30	0.18	2.00
361.40	361.1	0.30	0.18	2.00
418.40	418.0	0.40	0.18	2.00
447.20	446.7	0.50	0.18	2.00
459.30	459.6	-0.30	0.18	2.00
537.00	536.6	0.40	0.18	2.00
638.00	637.4	0.60	0.18	2.00
441.29	440.8	0.49	0.18	2.00
479.88	479.6	0.28	0.18	2.00
513.75	513.5	0.25	0.18	2.00
528.59	528.6	-0.01	0.18	2.00
575.10	574.9	0.20	0.18	2.00
585.56	585.3	0.26	0.20	2.00
684.70	684.1	0.60	0.18	2.00
740.51	740.0	0.51	0.20	2.00
747.61	747.2	0.41	0.18	2.00
807.04	806.3	0.74	0.18	2.00
879.68	878.9	0.78	0.18	2.00

Remark : - UUC = Unit Under Calibration

- N/A = Not Available

- The result expanded uncertainty of measurement U is stated as the standard uncertainty of measurement multiplied by the coverage factor k.

which for a normal distribution corresponds to a coverage probability of approximately 95%

- End of Certificate -

เอกสารไม่ควบคุม
FM-708-02 R01 1/1/2021



Verification Certificate

Certificate No.: 2404228-001-01
Client name: UNITED ANALYST AND ENGINEERING CONSULTANT CO., LTD.
Address: 3 Soi Udomsuk 41, Sukhumvit Road,
Bangchack, Prakhnong, Bangkok 10260

Page 1 of 4

Equipment: Digestion Unit (Heating Block)

Manufacturer: VELP SCIENTIFICA

Model: DKL20

Serial No.: 213517

ID No.: UAE.WAS.005/2555

Order No.: 2404228

Operation No.: 2404228-001

Date of Receipt: 26 August 2024

Date of Calibration: 26-27 August 2024

Calibrated by Mr.Worapob Sookthong
Scientist

Approved by (Mr.Pheraphat Tuanjit)
Manager, Division of Calibration Laboratory
Responsible for the Technical Management Team

Date of Issue: 30 August 2024

The uncertainties are for a confidence probability of approximately 95 %.

This Certificate is issued in accordance with the conditions of accreditation granted by the Thai Laboratory Accreditation scheme which has assessed the measurement capability of the laboratory and its traceability to recognized national standards and to the units of measurement realized at the corresponding national standards laboratory. This certificate may not be reproduced other than in full except with the prior written approval of the National Food Institute.

F-CS-009 Revision: 01 Date: 20-04-65

32009 ถนนลาดพร้าว 55 แขวงลาดพร้าว เขตวังทองหลาง กรุงเทพมหานคร 10700

32009 Soi 55, Ward Annon, Bang Yai, Subdistrict, Bang Yai District, Bangkok 10700, Thailand

โทร +66(0)2 538 2054 โทร +66(0)2 538 2054

เอกสารไม่ควบคุม

FM-0275



Verification Report

Certificate No.: 2404228-001-01
Equipment: Digestion Unit (Heating Block)
Model: DKL20 Serial Ng.: 213517
Resolution: 1 °C ID No : UAE.WAS.005/2555
Manufacturer: VELP SCIENTIFICA

Date of Calibration: 26-27 August 2024

Page 2 of 4

Location: Dry Laboratory (312), UNITED ANALYST AND ENGINEERING CONSULTANT CO., LTD.
Environment Condition: Ambient Temperature (29 ± 1) °C
Relative Humidity (60 ± 2) %
Line Voltage (224 ± 1) Volt

Condition of this results of Calibration:

- This instrument was calibrated by insert standard thermocouples type R into its Digestion blocks and Calibration according to NFI Method W-TE-026 based on BS 4309 : 1968
- The temperature scale used was based on ITS - 90 .
- All data show below were final values and the initial data may be obtained upon request.

2. Reference Standard Instrument :

Instrument	Model	Serial No.	Certificate No.	Due Date	Through
Digital Thermometer with Thermocouple	34970A Type R	MY4045576/MY41194453 R/CH1 to R/CH3	TC24/0063	5-Jun-2025	N.M. Technical Center Laboratory

- This certificate is traceable to International System of Units (SI Units).

- This certificate was certified only for the instrument we calibrated.

- This result of calibration was found accurate as shown on date and place of calibration only.

- Condition of Calibrated item : Good

UUC* Description

Time of Record 1 Hour 6 Minute At 380 °C

- Result of Calibration : ☒ Without adjustment ☐ After adjustment

F-CS-012 Revision: 01 Date: 20-04-65

32009 ถนนลาดพร้าว 55 แขวงลาดพร้าว เขตวังทองหลาง กรุงเทพมหานคร 10700

32009 Soi 55, Ward Annon, Bang Yai, Subdistrict, Bang Yai District, Bangkok 10700, Thailand

โทร +66(0)2 538 2054 โทร +66(0)2 538 2054

เอกสารไม่ควบคุม

FM-0275

เอกสารไม่ควบคุม



Certificate of Calibration

Job No. : JF004/24

Certificate No. : FT004/24

Received date : Thursday, May 23, 2024

Page : 2 of 2

Calibration date : Thursday, May 23, 2024

Condition of this calibration result

1 Reference standard materials : Certified Fluoride standard reference solution (Directly measured by differential potentiometry with the aid of potassium fluoride "quasi without transference" against solutions prepared from primary reference materials from NIST)

2 This certificate was certified only for the instrument we calibrated

3 This result of calibration was found accurate as shown on date and place of calibration only

Result of Calibration

Function : pH/ISE Meter with Probe

Direct Measurement

First Standard concentrated = 0.1 ppm

Secondary Standard concentrated = 1 ppm

Tertiary Standard concentrated = 10 ppm

Fourthly Standard concentrated = 100 ppm

Slope = -55.1 mV/Dec.

Channel : 1

Unit Under Calibration	Standard Concentrated (ppm)	UUC Reading (ppm)	Correction (ppm)	Stdev (ppm)
Model :	0.1	0.104	-0.004	0.00
9409BN S/N. ZW1-18420	1	1.03	-0.03	0.01
900100 S/N. ZW1-16834	10	10.2	-0.2	-0.16
	100	100	0	0.48

-0000-

เอกสารไม่ควบคุม



Request No. 25-68 / 0320

MTC. ACL.No. 372 / 68

CALIBRATION CERTIFICATE

NOMENCLATURE : 1. Atomic Absorption Spectrophotometer "Agilent Technologies"

Model AA240FS, Serial No. MY13160001

2. Working standard solution "CPA chem"

Solution of 29 components, Lot No. 1012852

SUBMITTED BY : United Analyst and Engineering Consultant Co., Ltd.

3 Soi Udomsuk 41, Sukhumvit Road, Bangchak, Prakanong, Bangkok 10260

CALIBRATION PROCEDURE : 1. Performance Verification of Atomic Absorption Spectrophotometer

(W-500-02-30)

2. Estimation Uncertainty of Measurement in Analytical Chemistry (QP-513)

CALIBRATION RANGE: 0.02, 0.10, 0.30, 0.50, 0.70 mg/l at 228.8 nm.Cd, 0.10, 0.20, 0.30, 0.50, 0.70 mg/l at 357.9 nm.Cr,

0.05, 0.10, 0.30, 0.50, 0.70 mg/l at 324.7 nm.Cu, 0.10, 0.30, 0.50, 0.70, 1.00 mg/l at 248.3 nm.Fe,

0.20, 0.50, 0.70, 1.00, 1.50 mg/l at 217.0 nm.Pb, 0.05, 0.10, 0.30, 0.50, 0.70 mg/l at 279.5 nm.Mn,

0.10, 0.30, 0.50, 0.70, 1.00 mg/l at 232.0 nm.Ni, 0.05, 0.10, 0.30, 0.50, 0.70 mg/l at 213.9 nm.Zn

CALIBRATION DATE : 3 February 2025

REFERENCE MATERIAL : Traceable to NIST "Agilent Technologies", "CARLO ERBA", "PanReac AppliChem"

Cadmium Lot No. 0001152457, Chromium Lot No. 0106315418, Copper Batch No. 0001268514, Iron Batch No. T126087A,

Lead Lot No. 0123204734, Manganese Batch No. 0106301952, Nickel Batch No. 0104978044, Zinc Batch No. 0100792297

AMBIENT CONDITIONS : Temperature 25 ± 5 °C Relative humidity 50 ± 20 %

The Atomic Absorption Spectrophotometer has been calibrated against Reference Material traceable to National Institute of Standards and Technology (NIST) by The Analytical Chemistry Laboratory. The results are attached herewith.

Calibrated by (Mr. Atipat Ratana)

Approved by (Miss Suladda Deawong)

Director of Analytical Chemistry Laboratory

Ref. 2015268013000459001

Issued Date : 7 March 2025

The results relate only to the items tested/calibrated or value assigned.
Advertising the Report/Certificate and publicity of the results except in full are prohibited unless written permission is obtained from the governor of TISTR.

FM.BLMTC.002 Rev.5

Head Office

35 Mu 3 Tambon Khlong Ha, Amphoe Khlong Luang,
Changwat Pathumthani 12120, Thailand
Tel. (66) 0 2577 9036
Fax. (66) 0 2577 9009

Office/Laboratory

668 Mu 2 Tambon Bangpoornai, Amphoe Muang Samutprakan,
Changwat Samutprakan 10280, Thailand
Tel. (66) 0 2323 1672-80 ext. 115, 116
(66) 08 3219 9480
E-mail : mtg@tistr.or.th Website : www.tistr.or.th

Office

196 Phahonyothin Road, Ladysao, Chatuchak,
Bangkok 10900, Thailand
Tel. (66) 0 2579 1121-30 ext. 5219, 5225, 5217

เอกสารไม่ควบคุม



Request No. 25-68 / 0320

1 / 5

MTC. ACL. No. 372 / 68

CALIBRATION DATA

1. Noise Level

Element	Cd	Cr	Cu	Fe	Pb	Mn	Ni	Zn
Absorbance	0.0006	0.0001	-0.0009	0.0003	0.0009	0.0010	0.0007	0.0008
	-0.0001	-0.0012	-0.0007	0.0005	0.0000	0.0002	0.0009	0.0002
	-0.0007	-0.0010	-0.0002	0.0008	0.0003	0.0014	0.0009	0.0002
	-0.0002	-0.0002	-0.0005	0.0009	0.0003	0.0002	0.0008	0.0011
	0.0000	-0.0005	-0.0008	0.0008	0.0007	0.0001	-0.0004	0.0013
	0.0001	-0.0002	-0.0007	0.0006	-0.0002	-0.0001	0.0002	0.0005
	-0.0002	0.0000	-0.0004	0.0009	-0.0002	-0.0008	0.0001	0.0008
	0.0006	-0.0007	-0.0001	0.0004	-0.0001	-0.0003	0.0009	0.0003
	0.0008	-0.0008	-0.0008	0.0014	0.0007	-0.0005	0.0009	0.0005
	-0.0005	-0.0008	-0.0009	0.0013	0.0006	-0.0002	0.0002	0.0014
	-0.0002	-0.0013	0.0010	0.0011	0.0004	-0.0005	0.0001	0.0006
	-0.0005	-0.0018	0.0012	0.0014	0.0004	-0.0006	0.0005	0.0014
	-0.0009	-0.0012	0.0006	0.0014	0.0003	-0.0003	0.0004	0.0010
	0.0003	-0.0017	0.0002	0.0016	0.0003	0.0000	-0.0005	0.0002
	0.0003	-0.0015	0.0003	0.0002	0.0006	0.0003	0.0007	0.0009
	0.0004	-0.0005	0.0001	0.0014	0.0007	0.0009	0.0007	0.0007
	-0.0001	0.0018	0.0010	0.0016	0.0001	-0.0002	0.0012	-0.0002
	0.0003	-0.0017	0.0012	0.0011	0.0003	0.0005	0.0011	-0.0002
	0.0010	-0.0018	-0.0007	0.0009	0.0010	0.0009	0.0001	0.0004
	0.0004	0.0007	-0.0008	0.0004	0.0011	0.0003	0.0002	0.0000
Average Absorbance	0.000	-0.001	0.000	0.001	0.000	0.000	0.000	0.001

Continue 2 / 5

INDUSTRIAL METROLOGY AND TESTING SERVICE CENTRE

The results relate only to the items tested/calibrated or value assigned.
Advertising the Report/Certificate and publicity of the results except in full are prohibited unless written permission is obtained from the governor of TISTR.

FM.BLMTC.002 Rev.5

Head Office

35 Mu 3 Tambon Khlong Ha, Amphoe Khlong Luang,
Changwat Pathumthani 12120, Thailand
Tel. (66) 0 2577 9036
Fax. (66) 0 2577 9009

Office/Laboratory

668 Mu 2 Tambon Bangpoornai, Amphoe Muang Samutprakan,
Changwat Samutprakan 10280, Thailand
Tel. (66) 0 2323 1672-80 ext. 115, 116
(66) 08 3219 9480
E-mail : mtg@tistr.or.th Website : www.tistr.or.th

Office

196 Phahonyothin Road, Ladysao, Chatuchak,
Bangkok 10900, Thailand
Tel. (66) 0 2579 1121-30 ext. 5219, 5225, 5217

เอกสารไม่ควบคุม



Request No. 25-68 / 0320

2 / 5

MTC. ACL. No. 372 / 68

2. Precision

Element	Conc. (mg/l)	Absorbance										Ave. Abs.	SD	%RSD
Cd	0.02	0.0076	0.0066	0.0071	0.0065	0.0075	0.0066	0.0077	0.0065	0.0065	0.0065	0.007	0.0005	7.39
	0.30	0.0923	0.0921	0.0920	0.0917	0.0919	0.0904	0.0929	0.0910	0.0915	0.0927	0.092	0.0008	0.82
	0.70	0.2083	0.2082	0.2100	0.2114	0.2102	0.2091	0.2096	0.2093	0.2088	0.2082	0.209	0.0010	0.49
Cr	0.10	0.0095	0.0104	0.0097	0.0095	0.0093	0.0091	0.0096	0.0095	0.0082	0.0080	0.009	0.0007	7.63
	0.30	0.0234	0.0243	0.0237	0.0242	0.0214	0.0226	0.0232	0.0233	0.0237	0.0237	0.023	0.0008	3.61
	0.70	0.0474	0.0490	0.0497	0.0516	0.0487	0.0476	0.0474	0.0484	0.0473	0.0474	0.048	0.0014	2.85
Cu	0.05	0.0073	0.0072	0.0060	0.0068	0.0067	0.0065	0.0070	0.0066	0.0068	0.0070	0.007	0.0004	5.53
	0.30	0.0380	0.0385	0.0377	0.0382	0.0394	0.0375	0.0381	0.0392	0.0389	0.0385	0.038	0.0006	1.62
	0.70	0.0888	0.0895	0.0890	0.0902	0.0897	0.0893	0.0899	0.0890	0.0902	0.0898	0.090	0.0005	0.56
Fe	0.10	0.0102	0.0103	0.0100	0.0092	0.0109	0.0094	0.0101	0.0098	0.0092	0.0101	0.010	0.0005	5.39
	0.50	0.0421	0.0421	0.0424	0.0421	0.0425	0.0412	0.0419	0.0425	0.0419	0.0429	0.042	0.0005	1.09
	1.00	0.0791	0.0782	0.0780	0.0780	0.0776	0.0792	0.0780	0.0782	0.0786	0.0794	0.078	0.0006	0.78
Pb	0.20	0.0092	0.0087	0.0081	0.0092	0.0090	0.0087	0.0091	0.0082	0.0091	0.0088	0.009	0.0004	4.49
	0.70	0.0275	0.0290	0.0288	0.0283	0.0272	0.0286	0.0280	0.0285	0.0288	0.0286	0.028	0.0006	2.09
	1.50	0.0592	0.0580	0.0591	0.0596	0.0577	0.0589	0.0591	0.0584	0.0575	0.0595	0.059	0.0008	1.28
Mn	0.05	0.0126	0.0130	0.0123	0.0113	0.0115	0.0126	0.0122	0.0123	0.0114	0.0117	0.012	0.0006	4.81
	0.30	0.0588	0.0582	0.0584	0.0593	0.0582	0.0584	0.0596	0.0602	0.0581	0.0577	0.059	0.0008	1.33
	0.70	0.1320	0.1318	0.1313	0.1306	0.1324	0.1314	0.1320	0.1308	0.1303	0.1305	0.131	0.0007	0.56
Ni	0.10	0.0107	0.0110	0.0102	0.0098	0.0101	0.0106	0.0096	0.0108	0.0100	0.0102	0.010	0.0005	4.44
	0.50	0.0452	0.0454	0.0441	0.0449	0.0452	0.0450	0.0453	0.0452	0.0454	0.0455	0.045	0.0004	0.89
	1.00	0.0848	0.0875	0.0856	0.0853	0.0866	0.0866	0.0865	0.0857	0.0859	0.086	0.0008	0.92	
Zn	0.05	0.0367	0.0370	0.0372	0.0362	0.0369	0.0367	0.0363	0.0367	0.0365	0.0360	0.037	0.0004	1.02
	0.30	0.2022	0.2009	0.2022	0.2017	0.2022	0.2009	0.2001	0.2016	0.2022	0.2023	0.202	0.0008	0.38
	0.70	0.4118	0.4123	0.4107	0.4132	0.4142	0.4157	0.4086	0.4098	0.4101	0.4079	0.411	0.0025	0.60

Continue 3 / 5

INDUSTRIAL METROLOGY AND TESTING SERVICE CENTRE

The results relate only to the items tested/calibrated or value assigned.
Advertising the Report/Certificate and publicity of the results except in full are prohibited unless written permission is obtained from the governor of TISTR.

FM.BLMTC.002 Rev.5

Head Office

35 Mu 3 Tambon Khlong Ha, Amphoe Khlong Luang,
Changwat Pathumthani 12120, Thailand
Tel. (66) 0 2577 9036
Fax. (66) 0 2577 9009

Office/Laboratory

668 Mu 2 Tambon Bangpoornai, Amphoe Muang Samutprakan,
Changwat Samutprakan 10280, Thailand
Tel. (66) 0 2323 1672-80 ext. 115, 116
(66) 08 3219 9480
E-mail : mtg@tistr.or.th Website : www.tistr.or.th

Office

196 Phahonyothin Road, Ladysao, Chatuchak,
Bangkok 10900, Thailand
Tel. (66) 0 2579 1121-30 ext. 5219, 5225, 5217

เอกสารไม่ควบคุม



Request No. 25-68 / 0320

3 / 5

MTC. ACL. No. 372 / 68

3. Trueness

3.1 Reading on wavelength- Cadmium(Cd) at 228.8 nm.

Element	Standard Value of RM (mg/l)	Reading (mg/l)	Error of Measurement (mg/l)	Error of Measurement (%)	Uncertainty (mg/l)
Cd	0.020	0.020	0.000	1.23	± 0.005
	0.300	0.300	0.000	0.11	± 0.005
	0.700	0.688	-0.012	1.67	± 0.008

3.2 Reading on wavelength- Chromium (Cr) at 357.9 nm.

Element	Standard Value of RM (mg/l)	Reading (mg/l)	Error of Measurement (mg/l)	Error of Measurement (%)	Uncertainty (mg/l)
Cr	0.1000	0.109	0.009	9.39	± 0.009
	0.3000	0.306	0.006	1.98	± 0.012
	0.7000	0.657	-0.043	6.20	± 0.023

3.3 Reading on wavelength- Copper (Cu) at 324.7 nm.

Element	Standard Value of RM (mg/l)	Reading (mg/l)	Error of Measurement (mg/l)	Error of Measurement (%)	Uncertainty (mg/l)
Cu	0.050	0.050	0.000	0.68	± 0.003
	0.300	0.292	-0.008	2.70	± 0.009
	0.700	0.684	-0.016	2.31	± 0.020

Continue 4 / 5

INDUSTRIAL METROLOGY AND TESTING SERVICE CENTRE

The results relate only to the items tested/calibrated or value assigned.

Advertising the Report/Certificate and publicity of the results except in full are prohibited unless written permission is obtained from the governor of TISTR.

FM.BLMTC.002 Rev.5

Head Office
35 Mu 3 Tambon Khlong Ha, Amphoe Khlong Luang,
Changwat Pathumthani 12120, Thailand
Tel. (66) 0 2577 9036
Fax. (66) 0 2577 9009

Office/Laboratory
668 Mu 2 Tambon Bangpoomai, Amphoe Muang Samutprakan,
Changwat Samutprakan 10280, Thailand
Tel. (66) 0 2323 1672-80 ext. 115, 116
(66) 08 3219 9440
E-mail : mtic@tistr.or.th Website : www.tistr.or.th

Office
196 Phahonyothin Road, Ladyao, Chatuchak,
Bangkok 10900, Thailand
Tel. (66) 0 2579 1121-30 ext. 5219, 5225, 5217
Fax. (66) 0 2577 9009

เอกสารไม่ควบคุม



Request No. 25-68 / 0320

4 / 5

MTC. ACL. No. 372 / 68

3.4 Reading on wavelength- Iron (Fe) at 248.3 nm.

Element	Standard Value of RM (mg/l)	Reading (mg/l)	Error of Measurement (mg/l)	Error of Measurement (%)	Uncertainty (mg/l)
Fe	0.100	0.107	0.007	7.06	± 0.014
	0.500	0.522	0.022	4.49	± 0.016
	1.000	0.990	-0.010	1.02	± 0.029

3.5 Reading on wavelength- Lead (Pb) at 217.0 nm.

Element	Standard Value of RM (mg/l)	Reading (mg/l)	Error of Measurement (mg/l)	Error of Measurement (%)	Uncertainty (mg/l)
Pb	0.200	0.200	0.000	0.15	± 0.014
	0.700	0.701	0.001	0.10	± 0.030
	1.500	1.480	-0.020	1.32	± 0.061

3.6 Reading on wavelength- Manganese (Mn) at 279.5 nm.

Element	Standard Value of RM (mg/l)	Reading (mg/l)	Error of Measurement (mg/l)	Error of Measurement (%)	Uncertainty (mg/l)
Mn	0.050	0.051	0.001	2.41	± 0.005
	0.300	0.291	-0.009	2.92	± 0.007
	0.700	0.665	-0.035	4.95	± 0.014

Continue 5 / 5

INDUSTRIAL METROLOGY AND TESTING SERVICE CENTRE

The results relate only to the items tested/calibrated or value assigned.

Advertising the Report/Certificate and publicity of the results except in full are prohibited unless written permission is obtained from the governor of TISTR.

FM.BLMTC.002 Rev.5

Head Office
35 Mu 3 Tambon Khlong Ha, Amphoe Khlong Luang,
Changwat Pathumthani 12120, Thailand
Tel. (66) 0 2577 9036
Fax. (66) 0 2577 9009

Office/Laboratory
668 Mu 2 Tambon Bangpoomai, Amphoe Muang Samutprakan,
Changwat Samutprakan 10280, Thailand
Tel. (66) 0 2323 1672-80 ext. 115, 116
(66) 08 3219 9440
E-mail : mtic@tistr.or.th Website : www.tistr.or.th

Office
196 Phahonyothin Road, Ladyao, Chatuchak,
Bangkok 10900, Thailand
Tel. (66) 0 2579 1121-30 ext. 5219, 5225, 5217
Fax. (66) 0 2577 9009

เอกสารไม่ควบคุม



Request No. 25-68 / 0320

5 / 5

MTC. ACL. No. 372 / 68

3.7 Reading on wavelength- Nickel (Ni) at 232.0 nm.

Element	Standard Value of RM (mg/l)	Reading (mg/l)	Error of Measurement (mg/l)	Error of Measurement (%)	Uncertainty (mg/l)
Ni	0.100	0.098	-0.002	1.60	± 0.013
	0.500	0.490	-0.010	2.00	± 0.018
	1.000	0.951	-0.049	4.90	± 0.032

3.8 Reading on wavelength- Zinc (Zn) at 213.9 nm.

Element	Standard Value of RM (mg/l)	Reading (mg/l)	Error of Measurement (mg/l)	Error of Measurement (%)	Uncertainty (mg/l)
Zn	0.050	0.048	-0.002	3.37	± 0.013
	0.300	0.325	0.025	8.32	± 0.013
	0.700	0.677	-0.023	3.33	± 0.019

Remark : The reported uncertainty is an expanded uncertainty calculated using a coverage factor of 2 (k = 2)
which gives a level of confidence of approximately 95%

Calibrated by
(Mr. Atipat Ratana)

Approved by
(Miss Suladda Deawong)
Director of Analytical Chemistry Laboratory
Issued Date : 7 March 2025

INDUSTRIAL METROLOGY AND TESTING SERVICE CENTRE
End of Certificate

The results relate only to the items tested/calibrated or value assigned.

Advertising the Report/Certificate and publicity of the results except in full are prohibited unless written permission is obtained from the governor of TISTR.

FM.BLMTC.002 Rev.5

Head Office
35 Mu 3 Tambon Khlong Ha, Amphoe Khlong Luang,
Changwat Pathumthani 12120, Thailand
Tel. (66) 0 2577 9036
Fax. (66) 0 2577 9009

Office/Laboratory
668 Mu 2 Tambon Bangpoomai, Amphoe Muang Samutprakan,
Changwat Samutprakan 10280, Thailand
Tel. (66) 0 2323 1672-80 ext. 115, 116
(66) 08 3219 9440
E-mail : mtic@tistr.or.th Website : www.tistr.or.th

Office
196 Phahonyothin Road, Ladyao, Chatuchak,
Bangkok 10900, Thailand
Tel. (66) 0 2579 1121-30 ext. 5219, 5225, 5217
Fax. (66) 0 2577 9009

เอกสารไม่ควบคุม



PinAAcle 900F Preventive Maintenance Report

Company Name: UAE Consultant Co., LTD.

Instrument Location: 41 Sukumvit Rd.,

Phra Khanong, Bangkok 10260

Instrument Serial No.: PFBS20031902

Date: 14-May-2024

เอกสารไม่ควบคุม

PinAAcle 900F Preventive Maintenance (PM)

Company Name:	United Analyst and Engineering Consultant Co., LTD.		
Address (Instrument Location):	41 Sukumvit Rd., Phra Khanong, Bangkok 10260		
Serial Number:	PFBS20031902	PM Number:	2 of 2
Customer Name (if applicable):	K. Yainda	Telephone Number:	095-5580049
Customer Support Engineer Name:	K. Chayan	Service Order Number:	WO-02787590
Date PM Performed: (DD-MMM-YYYY)	14-May-2024	Next PM Due Date: (DD-MMM-YYYY)	14-Nov-2024
Standard Labor Hours to Complete PM :		5 hours	

Part Number	Release	Publication Date	
09370145 Rev.9	A	January 2018	

Scope

The purpose of this PM is to ensure the continued functionality of the PinAAcle 900F by inspecting and replacing any worn or damaged parts. This service should only be performed by a trained representative of PerkinElmer.

The customer should save their method before the PM begins.

General Instructions:

The customer must provide the engineer operational data to demonstrate recent instrument performance prior to starting the PM.

Always check with the customer before making any changes that may affect the customer's analysis or calibration, including a current back-up of system software and/or data files.

The completed document should be signed by an authorized PerkinElmer and customer representative and left with the customer.

Update the PM sticker and instrument logbook as required.

Copyright Information

This document contains proprietary information that is protected by copyright. All rights are reserved.

No part of this publication may be reproduced in any form whatsoever or translated into any language without the prior, written permission of PerkinElmer, Inc.

Copyright © 2013 PerkinElmer, Inc.

Trademarks

Registered names, trademarks, etc. used in this document, even when not specifically marked as such, are protected by law. PerkinElmer is a registered trademark of PerkinElmer, Inc. All other trademarks and registered trademarks not owned by PerkinElmer, Inc. or its subsidiaries that are depicted herein are the property of their respective owners. Except as specifically set forth in its terms and conditions of sale, PerkinElmer makes no Warranty of any kind with regard to this document, including, but not limited to, the implied warranties of merchantability and fitness for a particular purpose.

PerkinElmer shall not be liable for incidental or consequential damages in connection with the furnishing or use of this document.

เอกสารไม่ควบคุม

Component List

Component / Specific Model	Serial #	Configuration Notes
PinAAcle900F	PFBS20031902	Syngistix V 4.0.1.1935
Fias100(New Install)	100S24040501	

Parts Lists

Parts Included with the PM		
Part Number (if applicable)	Description	Quantity
B0501696	Fan Filters	N/A
N3160156	O-Ring Kits for Sampling Introduction (Stainless Steels Nebulizer)	N/A
N3160157	O-Ring Kits for Sampling Introduction (Plastic Nebulizer)	N/A
N9301714	Replacement Acetylene Filter Cartridge	N/A
TH001022	Replacement Air Filter Cartridge	N/A

Additional Reagents and Standards Required for PM

Part Number (if applicable)	Description	Quality	Batch/Lot #	Expired Date (MM/YY)
N9300183	1000 mg/L Copper Standard	AR	27-39CUY1	Apr 2025

Additional Reagents and Standards Required for PM (Customer Support Solution)

Part Number (if applicable)	Description	Quantity	Batch/Lot #	Expiration Date (MM/YY)
N/A	DI Water	250 ml.	AR	AR
N/A	0.5% HNO ₃	250 ml.	AR	AR

เอกสารไม่ควบคุม

Additional Tools Required for PM

Part Number (if applicable)	Description	Quantity	Serial #
N1013000	0.2A Neutral density filter	1	101N0089015
N1013002	1.0A Neutral density filter	1	101N0089015
03030997	System 2 EDL Driver	1	03030997
N3050605	As System 2 EDL	1	16148
N3050121	Cu Lumina HCL	1	060419-030180
N3050109	Ba Lumina HCL	1	061219-020041
N3050139	K Lumina HCL	1	030819-010130
N3050152	Ni Lumina HCL	1	052719-020020

เอกสารไม่ควบคุม

Procedure Checklist

Use (✓) to check off those steps in the checklist that have been completed.

1. General:

- ☒ Review the instrument performance with the customer and document any recent problems.
- ☒ Inspect the customer log book and make any appropriate PM entries.
- ☒ Perform general inspection of system for cleanliness.

2. PC Instrument Software:

- ☒ Instrument Software user files/databases archived, packed, and/or deleted as needed.

3. Mechanical:

- ☒ Inspect and clean all fans and filters. Replace filters if necessary.
- ☒ Inspect all gas lines for leaks and/or wear. Replace if needed.
- ☒ Clean exterior of the instrument.
- ☒ Inspect the burner head, burner chamber, and nebulizer. Clean if needed as stated in the Hardware Guide.
- ☒ Check burner head dimensions with the feeler gauge as stated in the Hardware Guide in the Maintenance chapter section on cleaning the burner head and checking slot width. Replace if out of specification.
- ☒ Check the condition of the end cap, burner head, and nebulizer O-rings. Replace if necessary.
- ☒ Check the drain system for signs of wear. Replace worn or damaged parts.
- ☒ Visually check for proper flame conditions when igniting the Air-C2H2 and N2O-C2H2 flames (if applicable).

4. Electrical:

- ☒ Inspect PC boards. Clean if necessary.
- ☒ Carefully check all internal and external cable connections.
- ☒ Check instrument firmware revisions upgrade to current levels (if necessary).
- ☒ Run Diagnostics Test within the Advanced function of the Spectrometer page. Check the results in the service log folder in the Spectrometer BM Log Viewer.

5. Optics:

- ☒ Inspect and clean the sample compartment windows, if needed.
- ☒ Inspect optics. Clean or replace if necessary,

6. Gasses:

- ☒ Verify that the Gasses supplied to the instrument are within the pressure and purity specifications found in the PinAAcle 900 Series Pre-installation Checklist SDB.
- ☒ Verify that the acetylene filter and air filter element is dry. Replace if necessary.

เอกสารไม่ควบคุม

7. Flame Interlock Check:

Description: Check to ensure that all safety interlocks are closed.

Parameter	Specification	Test Results	Pass/Fail
Flame Sensor	Air/C ₂ H ₂ Flame correctly shuts down	Active	Passed
Drain Sensor	Air/C ₂ H ₂ Flame correctly shuts down	Active	Passed
Nebulizer Sensor	Air/C ₂ H ₂ Flame correctly shuts down	Active	Passed
C ₂ H ₂ Pressure Sensor	Air/C ₂ H ₂ Flame correctly shuts down	Active	Passed
Air Pressure Sensor	Air/C ₂ H ₂ Flame correctly shuts down	Active	Passed
Burner Head Sensor	Choosing Nitrous Oxide as the oxidant should trigger an interlock shuts down	Active	Passed

8. After PM Performance tests:

8.1 Detector Linearity with Barium

Description: Ensures that the detector is linear in the Visible Range.

Parameter	Specification	Certificate Value at 553.6 nm (Abs.)	Test Results	Pass/Fail
1.0 A ND Filter	± 5% from Cert.	0.9995	1.0143	Passed
0.2 A ND Filter	± 5% from Cert.	0.1936	0.1966	Passed

8.2 Baseline Noise at 1.0 Absorbance with Barium

Description: Ensures that a high absorbance will not produce excessive noise.

Parameter	Specification	Results	Pass/Fail
Standard Deviation	≤ 0.010	0.002	Passed

8.3 AA Baseline Noise with Copper

Description: Check baseline noise.

Parameter	Specification	Results	Pass/Fail
Standard Deviation	≤ 0.001	0.0002	Passed

8.4 D₂ Background Compensation with Copper

Description: Verifies the instruments ability to compensate for Background absorption.

Parameter	Specification	Results	Pass/Fail
Standard Deviation	≤ 0.010	0.0001	Passed

8.5 AA-BG Baseline Noise with Copper

Description: Ensures that background correction does not produce excessive noise.

Parameter	Specification	Results	Pass/Fail
Standard Deviation	≤ 0.005	0.002	Passed

8.6 AA-BG Baseline Noise with Arsenic

Description: Ensures that background correction does not produce excessive noise at a low wavelength.

Parameter	Specification	Results	Pass/Fail
Standard Deviation	≤ 0.005	0.0022	Passed

8.7 Flame Sensitivity

Description: Instrument Sensitivity checked against Copper standard.

Standard Copper Sensitivity	Specification	Results (Abs.)	Pass/Fail
5 mg/L Sensitivity SS Neb (if applicable)	> 0.250 Abs.	N/A	Not Applicable
2 mg/L Sensitivity HS Neb (if applicable)	> 0.250 Abs.	0.8005	Passed

10. Review:

- ☒ Review with the customer PM work performed.
- ☒ Review with the customer routine maintenance procedures.
- ☒ Discuss recommended customer supplied materials to have on hand.
- ☒ Attach PM sticker.

Additional Comments

Additional Comments Regarding the PM

Review

The preventive maintenance checks and if applicable performance tests for PinAAcle 900F have been completed.

This PinAAcle 900F Passes ☒ Fails ☐ the preventive maintenance.

Review of Preventive Maintenance:

Authorized PerkinElmer Representative:	Date: 14-May-2024 (DD-MM-YYYY)
Authorized Customer Representative:	Date: 14-May-2024 (DD-MM-YYYY)



TECHNOLOGY PROMOTION ASSOCIATION (THAILAND-JAPAN)
CORPORATE SERVICES 3: EQUIPMENT CALIBRATION AND TESTING SERVICES
534/4 PATTANAKARIN ROAD SOI 18, SUANLUANG, SUANLUANG BANGKOK 10250
TEL 0-2717-3000-29 FAX 0-2719-9484



Certificate of Calibration

Cert. No.: 24TM1113
Page : 1 of 3

Equipment : BOD Incubator
Manufacturer : ARCO
Model : UC4-1320
Serial No. : -
ID No. : UAE.WAO.002/2550
Submitted by : United Analyst and Engineering Consultant Co.,Ltd.
3 Soi Udomsuk 41, Sukhumvit Road,
Bangchak, Phrakhanong,
Bangkok 10260
Location : Lab Floor 2
Received Order : 11 July 2024
Calibration Date : 11 July 2024
Ambient Temperature : (26 ± 10) °C
Relative Humidity : (30 ± 30) %
Calibrated by : Tawatchai Pama
Approved by :
() Ponpan Palpim
(✓) Suwit Imjai
() Kunchit Promprat
Issue Date : 14 July 2024

The Uncertainties are for a confidence probability of approximately 95%
This certificate may not be reproduced other than in full, except with the prior written
Approval of the head of Corporate Services 3: Equipment Calibration and Testing Services.



Equipment : BOD Incubator
Condition As-Received : Used Item
Reference : 2407-0243OC-1

Cert. No.: 24TM1113
Page : 2 of 3

Procedure Used :-

Calibration were conducted using calibration procedure CP-OT02 based on TLAS G-20 according to direct measurement method with Data Acquisition which connected with Resistance Temperature Detector (RTD).
The temperature scale used was based on ITS-90.

Condition of this result of calibration

1. Reference standard instrument:-

Instrument	Serial No.	Cert. No.	Traceable	Due Date
1.) Data Acquisition	MY49023932	23LM122	TPA	26 Jul 2024

2. This certificate is valid only to the item calibrated on date and place of calibration.

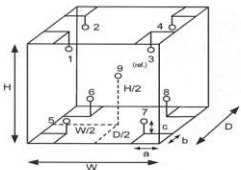
3. This certification is traceable to the International System of Unit.

Remark : TPA : Technology Promotion Association (Thailand - Japan)

Result of Calibration :- (*) Without Adjustment

Function of UUC* : Temperature Source

Fresh air setting : Not Available



Probe Installation Details :

a = 10 cm
b = 10 cm
c = 10 cm

Dimension of Chamber :

D = 0.62 m
W = 1.2 m
H = 1.2 m
Capacity = 0.89 m³

Environment during calibration		
	Beginning	Finished
Temp. (°C)	29	32
REL.Humid. (%)	78	65
AC Supply (Volt)	233	234

Position :	Ref. Std. ID No.:
1	19-16RTD-01
2	19-16RTD-02
3	19-16RTD-03
4	19-16RTD-04
5	19-16RTD-05
6	19-16RTD-06
7	21-16RTD-07
8	19-16RTD-08
9 (ref.)	19-16RTD-09

เอกสารไม่ควบคุม



Equipment : BOD Incubator
Condition As-Received : Used Item
Reference : 2407-0243OC-1

Cert. No.: 24TM1113
Page : 3 of 3

Result of Calibration :-

(*) Without Adjustment

Function of UUC* : Temperature Source

Fresh air setting : Not Available

Calibration Point (°C)	UUC* Setting (°C)	UUC* Reading (°C)	Temperature stability (± °C)	Temperature uniformity (°C)	Overall Variation (°C)	Coverage Factor k
20.0	20.0	19.8	0.55	0.66	1.5	2

Calibration Point (°C)	Measured Temperature (°C)									Uncertainty (± °C)
	1	2	3	4	5	6	7	8	9 (ref.)	
20.0	20.210	20.331	20.162	19.645	20.287	20.070	19.838	19.781	19.954	0.79

Average* : The average of 30 values in each position.

Temperature stability : One-half of the greatest maximum difference of measured temperature at any one sensor.

Temperature uniformity : The maximum difference of measured temperatures at any sensors and the measured temperature at the reference location which are observed at the same time or at as close an observation time as possible to determine the temperature pattern or homogeneity within the chamber under steady-state conditions.

Overall Variation : The Difference of the maximum and minimum measured temperatures throughout observation.

UUC* : Unit Under Calibration

Note : The reported uncertainty of measurement was included stability and excluded uniformity .

The reported uncertainty of measurement was based on a standard uncertainty multiplied by a coverage factor *k*, providing a level of confidence of approximately 95 %.

-000-

เอกสารไม่ควบคุม



TECHNOLOGY PROMOTION ASSOCIATION (THAILAND-JAPAN)
CORPORATE SERVICES 3: EQUIPMENT CALIBRATION AND TESTING SERVICES
534/4 PATTANAKARN ROAD SOI 18, SUANLIANG, SUANLIANG BANGKOK 10250
TEL.0-2717-3000-29 FAX.0-2719-9484



Certificate of Calibration

Cert. No.: 25TM205
Page : 1 of 3

Equipment : BOD Incubator

Manufacturer : Arco

Model : UC4-1320

Serial No. : 13URC4S013201

ID No. : UAE.WAO.015/2561

Submitted by : United Analyst and Engineering Consultant Co.,Ltd.
3 Soi Udomsuk 41, Sukhumvit Road
Bangchak, Phrakhanong
Bangkok 10260

Location : Lab. Floor 2

Received Order : 08 February 2025

Calibration Date : 08 February 2025

Ambient Temperature : (26 ± 10) °C

Relative Humidity : (50 ± 30) %

AC Line Voltage : (220 ± 22) V

Calibrated by : Krieta Malee

Approved by :

() Chakrit Waewwanjua
() Suwit Imjai
(✓) Kunchit Promprat

Issue Date : 21 February 2025

The Uncertainties are for a confidence probability of approximately 95%

This certificate may not be reproduced other than in full, except with the prior written Approval of the head of Corporate Services 3: Equipment Calibration and Testing Services.

เอกสารไม่ควบคุม



Equipment : BOD Incubator
Condition As-Received : Used Item
Reference : 2502-0166OC-1

Cert. No.: 25TM205
Page : 2 of 3

Procedure Used :-

Calibration were conducted using calibration procedure CP-OT02 based on TLAS G-20 according to direct measurement method with Data Acquisition which connected with Resistance Temperature Detector (RTD).
The temperature scale used was based on ITS-90.

Condition of this result of calibration

1. Reference standard instrument:-

Instrument	Serial No.	Cert. No.	Traceable	Due Date
1.) Data Acquisition	MY57013823	24LM71	TPA	12 May 2025

2. This certificate is valid only to the item calibrated on date and place of calibration.

3. This certification is traceable to the International System of Unit.

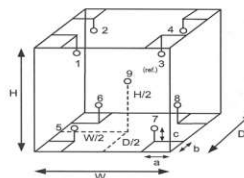
Remark : TPA : Technology Promotion Association (Thailand - Japan)

Result of Calibration :- (*) Without Adjustment

Function of UUC* : Temperature Source

Fresh air setting : Not Available

Environment during calibration		
	Beginning	Finished
Temp. (°C)	26	25
REL.Humid. (%)	49	52
AC Supply (Volt)	221	220



Probe Installation Details :

a = 10 cm
b = 10 cm
c = 10 cm

Dimension of Chamber :

D = 0.62 m
W = 1.2 m
H = 1.2 m
Capacity = 0.89 m³

Position :	Ref. Std. ID No.:
1	21-17RTD-01
2	21-17RTD-02
3	17RTD-03
4	24-17RTD-04
5	17RTD-05
6	17RTD-06
7	17RTD-07
8	23-17RTD-08
9 (ref.)	23-17RTD-09

เอกสารไม่ควบคุม

Calibration Report

Certificate No.: 2403982-003-01
Equipment: CHAMBER (Incubator)
Model: BD 53 Serial No.: 13-07343
Resolution: 0.1 °C ID No.: UAE.MIC.005/2558
Manufacturer: BINDER
Date of Calibration: 7 August 2024 **Page 2 of 3**

Location: MICROBIOLOGY LABORATORY (302), UNITED ANALYST AND ENGINEERING CONSULTANT CO.,LTD.
Environment Condition: Ambient Temperature (24.8 ± 1) °C
Relative Humidity (55 ± 5) %
Line Voltage (230 ± 3) Volt

Condition of this results of Calibration:

- This instrument was calibrated by insert 9 standard thermometer into its chamber and calibration according to W-TE-014 Based on TLAS G-20-1/02-08 (E): Guidelines for Calibration and Checks of Temperature Controlled Enclosures.
- The temperature scale used was based on ITS - 90.
- All data show below were final values and the initial data may be obtained upon request.

2. Reference Standard Instrument :

Instrument	Model	Serial No./ID No.	Certificate No.	Due Date	Through
Digital Thermometer with sensor	34972A	MY59002902	TE 670478-01	4 May 2025	NATIONAL FOOD INSTITUTE
	RTD	CH201-209/ RTD#201-209			

- This certificate is traceable to International System of Units (SI Units).
- This certificate was certified only for the instrument we calibrated.
- This result of calibration was found accurate as shown on date and place of calibration only.
- Condition of Calibrated item : Good

UUC Description :

Time of Record : 1 Hour 9 Minute At 44.0 °C
Fresh air Damper : ☒ Open Position ☒ Close Fan ☒ Not Available

- Result of Calibration : ☐ Without adjustment ☒ After adjustment

F-CS-012 Revision: 01 Date: 20-04-65

80000 บอกลุงบ้านเลขที่ 30 หมู่ 10 ตำบลบ้านใหม่ อำเภอบางพลี จังหวัดสมุทรปราการ 10710
80000 Soi 35, Anon Amnien Road, Bang Yi Khan Subdistrict, Bang Phli District, Bangkok 10710, Thailand
Tel. +66(0) 2428 8068 Fax +66(0) 2428 8045



Calibration Report

Certificate No.: 2403982-003-01
Equipment: CHAMBER (Incubator)
Model: BD 53 Serial No.: 13-07343
Resolution: 0.1 °C ID No.: UAE.MIC.005/2558
Manufacturer: BINDER
Date of Calibration: 7 August 2024 **Page 3 of 3**

Calibration point: 44.0 °C

Calibration result:

Calibration Condition	Temperature (°C)	Relative Humidity (%)	Line Voltage (Volt)
MIN	24.8	50	227.0
MAX	24.9	60	232.0




Table1 : Reporting of Temperature

Calibration point (°C)	Measured Temperature (°C) @ Sensor No. (Sensor No.9 is REF)									Uncertainty ± (°C)
	# 1	# 2	# 3	# 4	# 5	# 6	# 7	# 8	# 9	
44.0	44.24	44.33	44.30	44.46	43.42	43.51	43.40	43.53	43.97	0.30

Table 2 : Reporting of Characterization Result

UUC* Setting (°C)	UUC* Reading (°C)			Stability ± (°C)	Uniformity (°C)	Overall Variation (°C)
	MIN	MAX	Average			
44.0	44.0	44.0	44.0	0.083	0.57	1.2

Note: The quoted uncertainty include " Stability " and " Loading effect (20% of Temp Uniformity) "

UUC* = Unit Under Calibration

Stability = One-half of the greatest maximum difference of measured temperatures at any one sensors, for at least half an hour after reaching steady state.

Uniformity = The maximum difference of measured temperatures at any sensors and the measured temperature at the reference location which is observed at the same time.


Overall Variation = The difference of the maximum and minimum measured temperatures throughout observation time.

The report uncertainty of measurement was based on standard uncertainty multiplied by coverage factor k= 2, providing a level of confidence of approximately 95 %.

----- End -----

F-CS-012 Revision: 01 Date: 20-04-65

80000 บอกลุงบ้านเลขที่ 30 หมู่ 10 ตำบลบ้านใหม่ อำเภอบางพลี จังหวัดสมุทรปราการ 10710
80000 Soi 35, Anon Amnien Road, Bang Yi Khan Subdistrict, Bang Phli District, Bangkok 10710, Thailand
Tel. +66(0) 2428 8068 Fax +66(0) 2428 8045



TECHNOLOGY PROMOTION ASSOCIATION (THAILAND-JAPAN)
CORPORATE SERVICES 3: EQUIPMENT CALIBRATION AND TESTING SERVICES
534/4 PATTANAKARN ROAD SOI 18, SUANLUANG, SUANLUANG BANGKOK 10250
TEL.0-2717-3000-29 FAX.0-2719-9484



Certificate of Calibration

Cert. No.: 24TM939
Page : 1 of 3

Equipment : Incubator
Manufacturer : Memmert
Model : INB 400
Serial No. : E411.1325
ID No. : UAE.MIC.003/2555
Submitted by : United Analyst and Engineering Consultant Co.,Ltd.
3 Soi Udomsuk 41, Sukhumvit Road,
Bangchak, Phrakhanong,
Bangkok 10260
Location : Microbiology Laboratory
Received Order : 09 July 2024
Calibration Date : 09 - 10 July 2024
Ambient Temperature : (26 ± 10) °C
Relative Humidity : (50 ± 30) %

Calibrated by : Khit Ruttanaprapachai

Approved by :
() Porpan Palpim
(✓) Suwit Imjai
() Kunchit Promprat

Issue Date : 19 July 2024

The Uncertainties are for a confidence probability of approximately 95%

This certificate may not be reproduced other than in full, except with the prior written Approval of the head of Corporate Services 3: Equipment Calibration and Testing Services.

เอกสารไม่ควบคุม



Equipment : Incubator
Condition As-Received : Used Item
Reference : 2407-0153OC-3
Procedure Used :-

Cert. No.: 24TM939
Page : 2 of 3

Calibration were conducted using calibration procedure CP-OT02 based on TLAS G-20 according to direct measurement method with Data Acquisition which connected with Resistance Temperature Detector (RTD).
The temperature scale used was based on ITS-90.

Condition of this result of calibration

1. Reference standard instrument:-

Instrument	Serial No.	Cert. No.	Traceable	Due Date
1) Data Acquisition	MY49001451	24LM44	TPA	17 Mar 2025

2. This certificate is valid only to the item calibrated on date and place of calibration.

3. This certification is traceable to the International System of Unit.

Remark : TPA : Technology Promotion Association (Thailand - Japan)

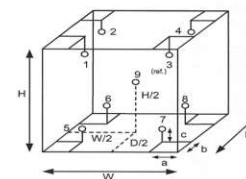
Result of Calibration :-

(*) Without Adjustment

Function of UUC* : Temperature Source

Fresh air setting : Close

Environment during calibration		
	Beginning	Finished
Temp. (°C)	24	24
REL.Humid. (%)	54	51
AC Supply (Volt)	222	222



Probe Installation Details :

a = 5.0 cm
b = 5.0 cm
c = 5.0 cm

Dimension of Chamber :

D = 0.33 m
W = 0.40 m
H = 0.40 m
Capacity = 0.053 m³

Position :	Ref. Std. ID No.:
1	19RTD-2/1
2	19RTD-2/2
3	19RTD-2/3
4	19RTD-2/4
5	19RTD-2/5
6	24-19RTD-2/6
7	19RTD-2/7
8	19RTD-2/8
9 (ref.)	19RTD-2/9

เอกสารไม่ควบคุม



Equipment : Incubator
Condition As-Received : Used Item
Reference : 2407-0153OC-3
Result of Calibration : (*) Without Adjustment
Function of UUC* : Temperature Source
Fresh air setting : Close

Cert. No.: 24TM839
Page : 3 of 3

Calibration Point (°C)	UUC* Setting (°C)	UUC* Reading (°C)	Temperature stability (± °C)	Temperature uniformity (°C)	Overall Variation (°C)	Coverage Factor k
36.0	35.0	35.0	0.23	0.38	0.68	2

Calibration Point (°C)	Measured Temperature (°C)									Uncertainty (± °C)
	1	2	3	4	5	6	7	8	9 (ref.)	
36.0	36.109	35.985	35.769	36.062	35.536	35.937	35.868	35.782	35.863	0.46

Average* : The average of 30 values in each position.
Temperature stability : One-half of the greatest maximum difference of measured temperature at any one sensor.
Temperature uniformity : The maximum difference of measured temperatures at any sensors and the measured temperature at the reference location which are observed at the same time or at as close an observation time as possible to determine the temperature pattern or homogeneity within the chamber under steady-state conditions.
Overall Variation : The Difference of the maximum and minimum measured temperatures throughout observation.
UUC* : Unit Under Calibration
Note : The reported uncertainty of measurement was included stability and excluded uniformity .

The reported uncertainty of measurement was based on a standard uncertainty multiplied by a coverage factor k, providing a level of confidence of approximately 95 %.

-000-

เอกสารไม่ควบคุม




TECHNOLOGY PROMOTION ASSOCIATION (THAILAND-JAPAN)
CORPORATE SERVICES 3: EQUIPMENT CALIBRATION AND TESTING SERVICES
53/4 PATTANAKARN ROAD SOI 16, SUANLUANG, SUANLUANG BANGKOK 10250
TEL.0-2717-3000-29 FAX.0-2719-9484



Certificate of Calibration

Cert. No.: 24TM884
Page : 1 of 3

Equipment : Incubator
Manufacturer : Binder
Model : KB 400
Serial No. : 20220000000391
ID No. : UAE.MIC.029/2565
Submitted by : United Analyst and Engineering Consultant Co.,Ltd.
3 Soi Udomsuk 41, Sukhumvit Road,
Bangchak, Phrakhanong,
Bangkok 10260
Location : Microbiology Laboratory
Received Order : 07 June 2024
Calibration Date : 07 June 2024
Ambient Temperature : (26 ± 10) °C
Relative Humidity : (50 ± 30) %

Calibrated by : Tawatchai Pama
Approved by : 
() Porpan Paipim
() Suwit Imjai
(✓) Kunchit Promprat

Issue Date : 11 June 2024

The Uncertainties are for a confidence probability of approximately 95%

This certificate may not be reproduced other than in full, except with the prior written Approval of the head of Corporate Services 3: Equipment Calibration and Testing Services.

เอกสารไม่ควบคุม



Equipment : Incubator
Condition As-Received : Used Item
Reference : 2406-0190OC-2
Procedure Used :-

Cert. No.: 24TM884
Page : 2 of 3

Calibration were conducted using calibration procedure CP-OT02 based on TLAS G-20 according to direct measurement method with Data Acquisition which connected with Resistance Temperature Detector (RTD).
The temperature scale used was based on ITS-90.

Condition of this result of calibration

1. Reference standard instrument:-

Instrument	Serial No.	Cert. No.	Traceable	Due Date
1) Data Acquisition	MY49001451	24LM44	TPA	17 Mar 2025

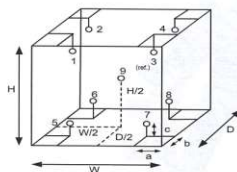
2. This certificate is valid only to the item calibrated on date and place of calibration.
3. This certification is traceable to the International System of Unit.

Remark : TPA : Technology Promotion Association (Thailand - Japan)

Result of Calibration : (*) Without Adjustment
Function of UUC* : Temperature Source
Fresh air setting : Close

Environment during calibration		
	Beginning	Finished
Temp. (°C)	21	19
REL Humid. (%)	77	75
AC Supply (Volt)	228	229

Position :	Ref. Std. ID No.:
1	19RTD-2/1
2	19RTD-2/2
3	19RTD-2/3
4	19RTD-2/4
5	19RTD-2/5
6	24-19RTD-2/6
7	19RTD-2/7
8	19RTD-2/8
9 (ref.)	19RTD-2/9



Probe Installation Details :

Dimension of Chamber :

a = 10 cm	D = 0.50 m
b = 10 cm	W = 0.65 m
c = 10 cm	H = 1.2 m
	Capacity = 0.39 m³

เอกสารไม่ควบคุม



Equipment : Incubator
Condition As-Received : Used Item
Reference : 2406-0190OC-2
Result of Calibration : (*) Without Adjustment
Function of UUC* : Temperature Source
Fresh air setting : Close

Cert. No.: 24TM884
Page : 3 of 3

Calibration Point (°C)	UUC* Setting (°C)	UUC* Reading (°C)	Temperature stability (± °C)	Temperature uniformity (°C)	Overall Variation (°C)	Coverage Factor k
35.0	35.0	35.0	0.028	0.28	0.53	2

Calibration Point (°C)	Measured Temperature (°C)									Uncertainty (± °C)
	1	2	3	4	5	6	7	8	9 (ref.)	
35.0	35.317	35.184	35.142	35.064	35.098	35.093	34.894	34.826	35.056	0.30

Average* : The average of 30 values in each position.
Temperature stability : One-half of the greatest maximum difference of measured temperature at any one sensor.
Temperature uniformity : The maximum difference of measured temperatures at any sensors and the measured temperature at the reference location which are observed at the same time or at as close an observation time as possible to determine the temperature pattern or homogeneity within the chamber under steady-state conditions.
Overall Variation : The Difference of the maximum and minimum measured temperatures throughout observation.
UUC* : Unit Under Calibration
Note : The reported uncertainty of measurement was included stability and excluded uniformity .

The reported uncertainty of measurement was based on a standard uncertainty multiplied by a coverage factor k, providing a level of confidence of approximately 95 %.

-000-

เอกสารไม่ควบคุม

กำหนดจุดห้ามใช้งาน

References Certificate Number. : 24TM884

Equipment : Incubator

Model : KB 400

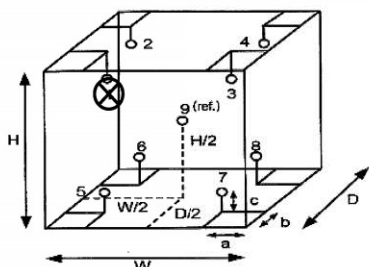
Serial No. : 20220000000391

ID No. : UAE.MIC.029/2565

Manufacturer : Binder

Calibration Point : 35.0 °C

Unit Under Calibration Setting : 35.0 °C



รูปภาพเครื่องมือ แสดงจุดที่ได้รับการสอบเทียบ และสัญลักษณ์ ⊗ แสดงจุดห้ามใช้งาน

กำหนดจุดห้ามใช้งานตำแหน่งที่....1.....

หมายเหตุ เก็บใบแนบ.....

\\uan-netapp\Netapp_LAB\Lab-INSTRUMENT\01-296-0\Certificate\อ้างอิงห้ามใช้งานเครื่องมือ\อ้างอิงเครื่องมือ 2567\กำหนดจุดห้ามใช้งาน.docx เอกสารไม่ควบคุม

Calibration Certificate

Certificate No.: 2501624-001-01
Client name: UNITED ANALYST AND ENGINEERING CONSULTANT CO.,LTD.
Address: 3 Soi Udomsuk 41, Sukhumvit Road,
Bangchack, Prakhonong, Bangkok 10260

Page 1 of 3

Equipment: Water Bath
Manufacturer: MEMMERT
Model: WNE14
Serial No.: L416.0606
ID No.: UAE.MIC.002/2560
Order No.: 2501624
Operation No.: 2501624-001
Date of Receipt: 10 February 2025
Date of Calibration: 10 February 2025

Calibrated by Mr.Worapob Sooktong
Scientist
WB
Date of Issue: 19 February 2025

Approved by
Manager, Division of Calibration Laboratory
Responsible for the Technical Management Team

The uncertainties are for a confidence probability of approximately 95 %.

This Certificate is issued in accordance with the conditions of accreditation granted by the Thai Laboratory Accreditation scheme which has assessed the measurement capability of the laboratory and its traceability to recognized national standards and to the units of measurement realized at the corresponding national standards laboratory. This certificate may not be reproduced other than in full except with the prior written approval of the National Food Institute.

F-CS-009 Revision: 01 Date: 20-04-65

25009 350 36, Arun Amarin Road, Bang Yi Khan Subdistrict, Bang Phli District, Bangkok 10700
25009 350 36, Arun Amarin Road, Bang Yi Khan Subdistrict, Bang Phli District, Bangkok 10700
Tel: +66(0) 2462 8588 Fax: +66(0) 2462 8545
nfi.or.th

Uncontrolled Document

Calibration Report

Certificate No.: 2501624-001-01
Equipment: Water Bath
Model: WNE14 Serial No.: L416.0606
Resolution: 0.1 °C ID No.: UAE.MIC.002/2560
Manufacturer: MEMMERT
Date of Calibration: 10 February 2025

Page 3 of 3

Calibration point: 44.5 °C

Calibration Condition	Temperature (°C)	Relative Humidity (%)	Line Voltage (Volt)
Min	25.7	52	223.0
Max	26.3	65	225.0

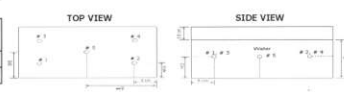


Table 1 : Reporting of Temperature

Calibration Point (°C)	Measured Temperature (°C) @ Sensor No. (Sensor No.5 is REF)					Uncertainty ± (°C)
	# 1	# 2	# 3	# 4	# 5	
44.5	44.55	44.46	44.48	44.47	44.48	0.18

Table 2 : Reporting of Characterization Result

UUC* Setting (°C)	UUC* Reading (°C)			Stability ± (°C)	Uniformity (°C)	Overall Variation (°C)
	MIN	MAX	Average			
44.5	44.5	44.5	44.5	0.082	0.070	0.29

Note The quoted uncertainty include " Stability " and " Loading effect (20% of Temp Uniformity)"

UUC* = Unit Under Calibration

Stability = One-half of the greatest maximum difference of measured temperatures at any one sensors, for at least half an hour after reaching steady state.

Uniformity = The maximum difference of measured temperatures at any sensors and the measured temperature at the reference location which are observed at the same time.

Overall Variation = The difference of the maximum and minimum measured temperatures throughout observation time.

The report uncertainty of measurement was based on standard uncertainty multiplied by coverage factor k=2 providing a level of confidence of approximately 95 %.

***** End *****

F-CS-012 Revision: 01 Date: 20-04-65

25009 350 36, Arun Amarin Road, Bang Yi Khan Subdistrict, Bang Phli District, Bangkok 10700
25009 350 36, Arun Amarin Road, Bang Yi Khan Subdistrict, Bang Phli District, Bangkok 10700
Tel: +66(0) 2462 8588 Fax: +66(0) 2462 8545
nfi.or.th

Uncontrolled Document

Calibration Report

Certificate No.: 2501624-001-01
Equipment: Water Bath
Model: WNE14 Serial No.: L416.0606
Resolution: 0.1 °C ID No.: UAE.MIC.002/2560
Manufacturer: MEMMERT
Date of Calibration: 10 February 2025

Page 2 of 3

Location: 302 Microbiology Laboratory, UNITED ANALYST AND ENGINEERING CONSULTANT CO.,LTD.

Environment Condition:
Ambient Temperature (26 ± 1) °C
Relative Humidity (59 ± 7) %
Line Voltage (224 ± 1) Volt

Condition of this results of Calibration:

- This instrument was calibrated by insert 5 standard thermometer into its liquid bath and calibration according to W-TE-011 based on ASTM E715-80 (2022): Standard Specification for Gravity-Convection and Forced-Circulation Water Baths.
- The temperature scale used is ITS - 90.
- All data show below were final values and the initial data may be obtained upon request.

2. Reference Standard Instrument :

Instrument	Model	Serial No./ID No.	Certificate No.	Due Date	Through
Digital Thermometer with sensor	34972A	MY59002902	TE 670478-01	4-May-25	NATIONAL FOOD INSTITUTE
	RTD	RTD#301.305 / CH#301.305			

3. This certificate is traceable to International System of Units (SI Units).

4. This certificate was certified only for the instrument we calibrated.

5. This result of calibration was found accurate as shown on date and place of calibration only.

6. Condition of Calibrated item : Good

UUC Description:

Time of Record 1 Hour 9 Minute At 44.5 °C
7. Result of Calibration : ☒ Without adjustment
☐ After adjustment

F-CS-012 Revision: 01 Date: 20-04-65

25009 350 36, Arun Amarin Road, Bang Yi Khan Subdistrict, Bang Phli District, Bangkok 10700
25009 350 36, Arun Amarin Road, Bang Yi Khan Subdistrict, Bang Phli District, Bangkok 10700
Tel: +66(0) 2462 8588 Fax: +66(0) 2462 8545
nfi.or.th

Uncontrolled Document

Calibration Certificate

Certificate No.: 2501624-002-01
Client name: UNITED ANALYST AND ENGINEERING CONSULTANT CO.,LTD.
Address: 3 Soi Udomsuk 41, Sukhumvit Road,
Bangchack, Prakhonong, Bangkok 10260

Page 1 of 3

Equipment: Water Bath
Manufacturer: MEMMERT
Model: WNE14
Serial No.: L416.0612
ID No.: UAE.MIC.003/2560
Order No.: 2501624
Operation No.: 2501624-002
Date of Receipt: 10 February 2025
Date of Calibration: 10 February 2025

Calibrated by Mr.Worapob Sooktong
Scientist
Approved by [Signature]
Manager, Division of Calibration Laboratory
Responsible for the Technical Management Team
Date of Issue: 19 February 2025

The uncertainties are for a confidence probability of approximately 95 %.
This Certificate is issued in accordance with the conditions of accreditation granted by the Thai Laboratory Accreditation scheme which has assessed the measurement capability of the laboratory and its traceability to recognized national standards and to the units of measurement realized at the corresponding national standards laboratory. This certificate may not be reproduced other than in full except with the prior written approval of the National Food Institute.

F-CS-009 Revision: 01 Date: 20-04-65

2009 36, Anuram Road, Bang Yi Khan Subdistrict, Bang Phai District, Bangkok 10700, Thailand
Tel: +66(0) 2422 8688 Fax: +66(0) 2422 8545



Calibration Report

Certificate No.: 2501624-002-01
Equipment: Water Bath
Model: WNE14 Serial No.: L416.0612
Resolution: 0.1 °C ID No.: UAE.MIC.003/2560
Manufacturer: MEMMERT
Date of Calibration: 10 February 2025

Page 3 of 3

Calibration point: 44.5 °C
Calibration result:

Calibration Condition	Temperature (°C)	Relative Humidity (%)	Line Voltage (Volt)
Min	23.0	52	223.0
Max	25.0	65	225.0

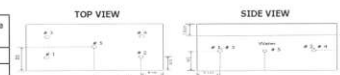


Table1 : Reporting of Temperature

Calibration Point (°C)	Measured Temperature (°C) @ Sensor No. (Sensor No.5 is REF)					Uncertainty ± (°C)
	# 1	# 2	# 3	# 4	# 5	
44.5	44.45	44.52	44.47	44.48	44.45	0.20

Table 2 : Reporting of Characterization Result

UUC* Setting (°C)	UUC* Reading (°C)			Stability ± (°C)	Uniformity (°C)	Overall Variation (°C)
	MIN	MAX	Average			
44.5	44.4	44.5	44.5	0.081	0.077	0.23

Note The quoted uncertainty include " Stability " and " Loading effect (20% of Temp Uniformity)"
UUC* = Unit Under Calibration
Stability = One-half of the greatest maximum difference of measured temperatures at any one sensors, for at least half an hour after reaching steady state.
Uniformity = The maximum difference of measured temperatures at any sensors and the measured temperature at the reference location which are observed at the same time.
Overall Variation = The difference of the maximum and minimum measured temperatures throughout observation time.
The report uncertainty of measurement was based on standard uncertainty multiplied by coverage factor k= 2, providing a level of confidence of approximately 95 %.

***** End *****

F-CS-012 Revision: 01 Date: 20-04-65

2009 36, Anuram Road, Bang Yi Khan Subdistrict, Bang Phai District, Bangkok 10700, Thailand
Tel: +66(0) 2422 8688 Fax: +66(0) 2422 8545



Calibration Report

Certificate No.: 2501624-002-01
Equipment: Water Bath
Model: WNE14 Serial No.: L416.0612
Resolution: 0.1 °C ID No.: UAE.MIC.003/2560
Manufacturer: MEMMERT
Date of Calibration: 10 February 2025

Page 2 of 3

Location: 302 Microbiology Laboratory, UNITED ANALYST AND ENGINEERING CONSULTANT CO.,LTD.
Environment Condition: Ambient Temperature (24 ± 1) °C
Relative Humidity (59 ± 7) %
Line Voltage (224 ± 1) Volt

Condition of this results of Calibration:

- This instrument was calibrated by insert 5 standard thermometer into its liquid bath and calibration according to W-TE-011 based on ASTM E715-80 (2022): Standard Specification for Gravity-Convection and Forced-Circulation Water Baths.
- The temperature scale used is ITS - 90.
- All data show below were final values and the initial data may be obtained upon request.
- Reference Standard Instrument :

Instrument	Model	Serial No./ID No.	Certificate No.	Due Date	Through
Digital Thermometer with sensor	34972A	MY59002902	TE 670478-01	4-May-25	NATIONAL FOOD INSTITUTE
	RTD	RTD#306-310 / CH#306-310			

- This certificate is traceable to International System of Units (SI Units).
- This result of calibration was found accurate as shown on date and place of calibration only.
- Condition of Calibrated item : Good

UUC Description:
Time of Record 1 Hour 9 Minute At 44.5 °C
7. Result of Calibration : ☒ Without adjustment
☐ After adjustment

F-CS-012 Revision: 01 Date: 20-04-65

2009 36, Anuram Road, Bang Yi Khan Subdistrict, Bang Phai District, Bangkok 10700, Thailand
Tel: +66(0) 2422 8688 Fax: +66(0) 2422 8545



Calibration Certificate

Certificate No.: 2502227-001-01
Client name: UNITED ANALYST AND ENGINEERING CONSULTANT CO.,LTD.
Address: 3 Soi Udomsuk 41, Sukhumvit Road,
Bangchack, Prakhonong, Bangkok 10260

Page 1 of 3

Equipment: Electronic Balance
Manufacturer: OHAUS
Model: PX623
Serial No.: C236754745
ID No.: UAE.MIC.055/2565
Order No.: 2502227
Operation No.: 2502227-001
Date of Receipt: 19 March 2025
Date of Calibration: 19 March 2025

Calibrated by Mr.Yothin Charoensuk
Scientist
Approved by [Signature]
(Mr.Pheraphat Tuanjit)
Manager, Division of Calibration Laboratory
Responsible for the Technical Management Team
Date of Issue: 25 March 2025

The uncertainties are for a confidence probability of approximately 95%
This Certificate is issued in accordance with the conditions of accreditation granted by the Thai Laboratory Accreditation Scheme which has assessed the measurement capability of the laboratory and its traceability to recognized national standards and to the units of measurement realized at the corresponding national standards laboratory. This certificate may not be reproduced other than in full except with the prior written approval of the National Food Institute.

F-CS-009 Revision: 01 Date: 20-04-65

2009 36, Anuram Road, Bang Yi Khan Subdistrict, Bang Phai District, Bangkok 10700, Thailand
Tel: +66(0) 2422 8688 Fax: +66(0) 2422 8545





Equipment : Autoclave
 Condition As-Received : Used Item
 Reference : 2406-0190C-1
 Result of Calibration : (*) Without Adjustment
 Function of UUC* : Temperature Source

Cert. No.: 24TM835
 Page : 3 of 3

Operating parameter Set : Temperature = 115.0 °C
 Sterilization period = 15 minute

UUC* Setting (°C)	UUC* Reading (°C)	Position	Average* Standard Reading (°C)	Stability (± °C)	Pressure Reading (MPa)	Uncertainty (± °C)	Coverage Factor k
115.0	115.0	1	115.296	0.17	0.09	0.75	2
		2	115.252				
		3	115.317				

Operating parameter Set : Temperature = 121.0 °C
 Sterilization period = 20 minute

UUC* Setting (°C)	UUC* Reading (°C)	Position	Average* Standard Reading (°C)	Stability (± °C)	Pressure Reading (MPa)	Uncertainty (± °C)	Coverage Factor k
121.0	121.0	1	121.096	0.24	0.13	0.75	2
		2	121.119				
		3	121.121				

Average* : The average of 30 values in each position.

Stability : One-half of the greatest maximum difference of measured temperature at any one probe.

UUC* : Unit Under Calibration

Note : The reported uncertainty of measurement was included stability and excluded uniformity .

The reported uncertainty of measurement was based on a standard uncertainty multiplied by a coverage factor k, providing a level of confidence of approximately 95 %.

-00c-

เอกสารไม่ควบคุม



มูลนิธิพัฒนาอุตสาหกรรม
 Foundation for Industrial Development National Food Institute
 Food Industrial Laboratory Service Center



Calibration Certificate

Certificate No.: 2502229-007-01
 Client name: UNITED ANALYST AND ENGINEERING CONSULTANT CO.,LTD.
 Address: 3 Soi Udomsuk 41, Sukhumvit Road,
 Bangchack, Prakhonong, Bangkok 10260

Page 1 of 3

Equipment: Autoclave
 Manufacturer: ALP
 Model: CL-40L
 Serial No.: 808763
 ID No.: UAE.MIC.026/2563
 Order No.: 2502229
 Operation No.: 2502229-007
 Date of Receipt: 19 March 2025
 Date of Calibration: 19 March 2025

Calibrated by Mr.Jerawut Prapawuttipong Scientist
 Approved by [Signature]
 Manager, Division of Calibration Laboratory
 Responsible for the Technical Management Team

Date of Issue: 25 March 2025

The uncertainties are for a confidence probability of approximately 95 %.

This Certificate is issued in accordance with the conditions of accreditation granted by the Thai Laboratory Accreditation scheme which has assessed the measurement capability of the laboratory and its traceability to recognized national standards and to the units of measurement realized at the corresponding national standards laboratory. This certificate may not be reproduced other than in full except with the prior written approval of the National Food Institute.

F-CS-009 Revision: 01 Date: 20-04-65

เอกสารไม่ควบคุม



มูลนิธิพัฒนาอุตสาหกรรม
 Foundation for Industrial Development National Food Institute
 Food Industrial Laboratory Service Center



Calibration Report

Certificate No.: 2502229-007-01
 Equipment: Autoclave
 Model: CL-40L Serial No.: 808763
 Resolution: 0.1 °C ID No.: UAE.MIC.026/2563
 Manufacturer: ALP
 Date of Calibration: 19 March 2025

Page 2 of 3

Location: LABORATORY, UNITED ANALYST AND ENGINEERING CONSULTANT CO.,LTD.
 Environment Condition:
 Ambient Temperature (23 ± 1) °C
 Relative Humidity (60 ± 5) %
 Line Voltage (225 ± 1) Volt

Condition of this results of Calibration:

- This instrument was calibrated by insert 3 standard Data loggers with RTD into its autoclave and calibration according to W-TE-018 based on BS 2646-1:2021, Autoclaves for sterilization in laboratories
 Part 1: Design, construction, safety and performance - Specification.
 - The temperature scale used was based on ITS - 90.
 - All data show below were final values and the initial data may be obtained upon request.
- Reference Standard Instrument :

Instrument	Model	Serial No.	Certificate No.	Due Date	Through
Digital Thermometer with RTD (Data Logger)	HiTemp140-PT	S3546	TE 670370-01	23-Mar-25	NATIONAL FOOD INSTITUTE
	HiTemp140-PT	S3753	TE 670371-01	23-Mar-25	NATIONAL FOOD INSTITUTE
	HiTemp140-PT	S29973	TE 670372-01	23-Mar-25	NATIONAL FOOD INSTITUTE

- This certificate is traceable to International System of Units (SI Units).
- This certificate was certified only for the instrument we calibrated.
- This result of calibration was found accurate as shown on date and place of calibration only.
- This standard does not apply to sterilizers or disinfectors used for medical, dental, pharmaceutical.
- Condition of Calibrated item : Good
 UUC Description : Setting program function sterilization : STERILIZE/NORMAL
 Time of sterilization 15 Minute At 115.0 and 121.0 °C
- Result of Calibration : ☒ Without adjustment
☐ After adjustment

F-CS-012 Revision: 01 Date: 20-04-65

เอกสารไม่ควบคุม



มูลนิธิพัฒนาอุตสาหกรรม
 Foundation for Industrial Development National Food Institute
 Food Industrial Laboratory Service Center



Calibration Report

Certificate No.: 2502229-007-01
 Equipment: Autoclave
 Model: CL-40L Serial No.: 808763
 Resolution: 0.1 °C ID No.: UAE.MIC.026/2563
 Manufacturer: ALP
 Date of Calibration: 19 March 2025

Page 3 of 3

Calibration point: 115.0 and 121.0 °C

Calibration Condition	Temperature (°C)	Relative Humidity (%)	Line Voltage (Volt)
Min	22.0	55	224
Max	24.0	65	226

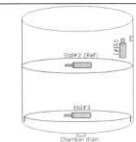


Table 1 : Reporting of Temperature

Calibration Point (°C)	Measured Temperature (°C) @ Sensor No. (Sensor No.2 is REF)			Uncertainty ± (°C)
	Std. # 1	Std. # 2 (Ref)	Std. # 3	
115.0	115.32	115.46	115.22	0.64
121.0	121.31	121.53	121.31	0.64

Table 2 : Reporting of Characterization Result

UUC* Setting (°C)	UUC* Reading				Stability ± (°C)	Uniformity (°C)	Overall Variation (°C)
	Min (°C)	Max (°C)	Average (°C)	MPa			
115.0	115.0	115.1	115.0	0.08	0.11	0.12	0.26
121.0	121.0	121.1	121.0	0.12	0.13	0.15	0.29

Note

The quoted uncertainty include " Stability " and " Loading effect (20% of Uniformity)"

UUC* = Unit Under Calibration

Stability = One-half of the greatest maximum difference of measured temperatures at any one sensors, for at least half an hour after reaching steady state.

Uniformity = The maximum difference of measured temperatures at any sensors and the measured temperature at the reference location which are observed at the same time.

Overall Variation = The difference of the maximum and minimum measured temperatures throughout observation time.

The report uncertainty of measurement was based on standard uncertainty multiplied by coverage factor k=2, providing a level of confidence of approximately 95 %.

----- End -----

F-CS-012 Revision: 01 Date: 20-04-65

เอกสารไม่ควบคุม

ภาคผนวก ฉ

หนังสืออนุญาตขึ้นทะเบียนห้องปฏิบัติการวิเคราะห์เอกชน

ที่ อก ๐๓๑๐(๑)/ ๑๔ ๔ ๑



กรมโรงงานอุตสาหกรรม
ถนนพระรามที่ ๖ แขวงทุ่งพญาไท
เขตราชเทวี กรุงเทพฯ ๑๐๔๐๐

๒๔ กุมภาพันธ์ ๒๕๖๔

เรื่อง ยกเลิกบุคลากรของห้องปฏิบัติการวิเคราะห์

เรียน กรรมการผู้จัดการ บริษัท ยูไนเต็ด แอนาไลติก แอนด์ เอ็นจิเนียริง คอนซัลแตนท์ จำกัด

อ้างถึง คำขอขึ้นทะเบียน/ต่ออายุ/เปลี่ยนแปลงบุคลากร และชนิดสารเคมีของห้องปฏิบัติการวิเคราะห์เอกชน
ลงวันที่ ๑๘ กุมภาพันธ์ ๒๕๖๔

ตามคำขอที่อ้างถึง บริษัท ยูไนเต็ด แอนาไลติก แอนด์ เอ็นจิเนียริง คอนซัลแตนท์ จำกัด
ห้องปฏิบัติการวิเคราะห์เอกชน เลขทะเบียน ๖-๑๔๕ สถานที่ตั้งเลขที่ ๓ ซอยสุขุมสุข ๔๑ ถนนสุขุมวิท
แขวงบางจาก เขตพระโขนง กรุงเทพมหานคร ขอยกเลิกบุคลากร ความละเอียดแจ้งแล้ว นั้น

กรมโรงงานอุตสาหกรรมพิจารณาแล้ว ให้ออกเลิกเจ้าหน้าที่ห้องปฏิบัติการวิเคราะห์เอกชน
จำนวน ๓ ราย ได้แก่

- ๑) นายอภิสิทธิ์ ศรีคงแก้ว
- ๒) นางสาวนันทิศา พรหมยกต์
- ๓) นายภูวดล เปิงมา

จึงเรียนมาเพื่อทราบ

ขอแสดงความนับถือ

(นายอรรถพร อัครวงกูร ณ อยุธยา)
รองอธิบดี ปฏิบัติราชการแทน
อธิบดีกรมโรงงานอุตสาหกรรม

กองวิจัยและเตือนภัยมลพิษโรงงาน

กลุ่มมาตรฐานวิธีการวิเคราะห์ทดสอบและทะเบียนห้องปฏิบัติการ

โทร. ๐ ๒๔๓๐ ๖๓๒๒ ต่อ ๒๑๐๓-๕

โทรสาร ๐ ๒๔๓๐ ๖๓๒๒ ต่อ ๒๑๐๓

ไปรษณีย์อิเล็กทรอนิกส์ saraban@div.mail.go.th



สำนักงานอุทกตอง



"อุตสาหกรรมก้าวไกล ประเทศไทยก้าวทัน ร่วมกันพัฒนา อุตสาหกรรมสีเขียว"



ที่ อก ๐๓๑๐(๑)/ ๑๐ ๘ ๕



กรมโรงงานอุตสาหกรรม
ถนนพระรามที่ ๖ แขวงทุ่งพญาไท
เขตราชเทวี กรุงเทพฯ ๑๐๔๐๐

๐๗ กุมภาพันธ์ ๒๕๖๔

เรื่อง ต่ออายุหนังสือรับขึ้นทะเบียนห้องปฏิบัติการวิเคราะห์เอกชน

เรียน กรรมการผู้จัดการ บริษัท ยูไนเต็ด แอนาไลติก แอนด์ เอ็นจิเนียริง คอนซัลแตนท์ จำกัด

อ้างถึง คำขอขึ้นทะเบียน/ต่ออายุ/เปลี่ยนแปลงบุคลากร และชนิดสารเคมีของห้องปฏิบัติการวิเคราะห์เอกชน
ลงวันที่ ๓ ธันวาคม ๒๕๖๓

สิ่งที่ส่งมาด้วย ๑. รายชื่อผู้ควบคุมห้องปฏิบัติการวิเคราะห์เอกชน จำนวน ๔๐ ราย
๒. รายชื่อเจ้าหน้าที่ห้องปฏิบัติการวิเคราะห์เอกชน เลขทะเบียน ๖-๑๔๕ สถานที่ตั้งเลขที่ ๓ ซอยสุขุมสุข ๔๑
๓. ขอบข่ายสารเคมีที่ได้รับขึ้นทะเบียนจากกรมโรงงานอุตสาหกรรม

ตามคำขอที่อ้างถึง บริษัท ยูไนเต็ด แอนาไลติก แอนด์ เอ็นจิเนียริง คอนซัลแตนท์ จำกัด ขอต่ออายุ
หนังสือรับขึ้นทะเบียนห้องปฏิบัติการวิเคราะห์เอกชน เลขทะเบียน ๖-๑๔๕ สถานที่ตั้งเลขที่ ๓ ซอยสุขุมสุข ๔๑
ถนนสุขุมวิท แขวงบางจาก เขตพระโขนง กรุงเทพมหานคร ต่อกรมโรงงานอุตสาหกรรม นั้น

กรมโรงงานอุตสาหกรรมพิจารณาแล้ว ให้บริษัท ยูไนเต็ด แอนาไลติก แอนด์ เอ็นจิเนียริง
คอนซัลแตนท์ จำกัด ต่ออายุหนังสือรับขึ้นทะเบียนห้องปฏิบัติการวิเคราะห์เอกชน โดยมีข้อประกอบดังนี้

- ก. ผู้ควบคุมห้องปฏิบัติการวิเคราะห์เอกชน จำนวน ๔๐ ราย ตามสิ่งที่ส่งมาด้วย ๑
- ข. เจ้าหน้าที่ห้องปฏิบัติการวิเคราะห์เอกชน จำนวน ๑๔๑ ราย ตามสิ่งที่ส่งมาด้วย ๒
- ค. ขอบข่ายสารเคมีที่ได้รับขึ้นทะเบียนให้วิเคราะห์ในน้ำ/น้ำเสีย น้ำใต้ดิน อากาศเสีย
สิ่งปฏิกูลหรือวัสดุที่ไม่ใช้แล้ว และดิน ตามสิ่งที่ส่งมาด้วย ๓

หนังสือฉบับนี้จะหมดอายุในวันที่ ๒ กุมภาพันธ์ ๒๕๖๖ หากประสงค์จะต่ออายุหนังสือ
รับขึ้นทะเบียนห้องปฏิบัติการวิเคราะห์เอกชน ให้ยื่นคำขอต่ออายุพร้อมเอกสารประกอบคำขอต่อกรมโรงงาน
อุตสาหกรรมภายใน ๖๐ วัน ก่อนวันสิ้นสุดของหนังสือรับขึ้นทะเบียนห้องปฏิบัติการวิเคราะห์เอกชน

จึงเรียนมาเพื่อทราบ

ขอแสดงความนับถือ

(นายอรรถพร อัครวงกูร ณ อยุธยา)
รองอธิบดี ปฏิบัติราชการแทน
อธิบดีกรมโรงงานอุตสาหกรรม



สำนักงานอุทกตอง


กองวิจัยและเตือนภัยมลพิษโรงงาน

กลุ่มมาตรฐานวิธีการวิเคราะห์ทดสอบและทะเบียนห้องปฏิบัติการ

โทร. ๐ ๒๔๓๐ ๖๓๒๒ ต่อ ๒๑๐๓-๕

โทรสาร ๐ ๒๔๓๐ ๖๓๒๒ ต่อ ๒๑๐๓

ไปรษณีย์อิเล็กทรอนิกส์ saraban@div.mail.go.th



"อุตสาหกรรมก้าวไกล ประเทศไทยก้าวทัน ร่วมกันพัฒนา อุตสาหกรรมสีเขียว"



สิ่งที่ส่งมาด้วย ๑

เอกสารแนบท้ายหนังสือต่ออายุรับขึ้นทะเบียนห้องปฏิบัติการวิเคราะห์เอกชน

บริษัท ยูไนเต็ด แอนาไลติก แอนด์ เอ็นจิเนียริง คอนซัลแตนท์ จำกัด เลขทะเบียน ๖-๑๔๕

ที่ อก ๐๓๑๐(๑)/ ๑๐ ๘ ๕ ลงวันที่ ๐๗ กุมภาพันธ์ ๒๕๖๔

ก. ผู้ควบคุมห้องปฏิบัติการวิเคราะห์เอกชน จำนวน ๔๐ ราย

- ๑) นางสาวกฤษณา ภัทริกรกุล
- ๒) นายณรงค์ นิพัทธ์
- ๓) นางสาวนันทิศา พรหมยกต์
- ๔) นางปิยะพัชร สุทธิมนัสวาท
- ๕) นางสาวเบญจวรรณ วิริยชัย
- ๖) นายพรัตน์ รุ่งเรืองชัยชัย
- ๗) นางสาวอรรณพ บุญลา
- ๘) นายสุวิทย์ จอดนอก
- ๙) นางสาวโชติกา สมบูรณ์
- ๑๐) นางสาวบุษกร เลิศกาญจนา
- ๑๑) นางสาววิไลลักษณ์ ศรีสุข
- ๑๒) นายศิลา บรรจงเจริญ
- ๑๓) นายปฏิกรณ์ คณนา
- ๑๔) นายธีรวัฒน์ ชนมะ
- ๑๕) นางสาวศิริพร ศรีประดิษฐ์
- ๑๖) นางสาวสราตรี วิจิตร
- ๑๗) นางสาวนพวรรณ สุวราช
- ๑๘) นายภูวดล เปิงมา
- ๑๙) นายณัฐวัฒน์ แสงสวัสดิ์
- ๒๐) นายเอกวัฒน์ ปะคะมินทร์
- ๒๑) นางสาวนิศากร ศรีสกุลสิทธิ์
- ๒๒) นางสาวเจษฎาภรณ์ ทำสะอาด
- ๒๓) นางสาวสุวรรณา คงทอง
- ๒๔) นางสาววรรก พัดทอง
- ๒๕) นายวิรุฬห์ โมกแก้ว
- ๒๖) นายวิชรพงษ์ เทพคนตรี
- ๒๗) นายอนุชา ชาญดี
- ๒๘) นายกรวิทย์ เกียรติสกุล
- ๒๙) นายสุทธิพงษ์ อรุณจันทร์
- ๓๐) นางสาวทัศนีย์ อ่อนคำ
- ๓๑) นางพิมพ์พร กอนสิน
- ๓๒) นายศุภณัฐ คุณอนาคุณ
- ๓๓) นางสาวศิริภาพร เหมื่อน
- ๓๔) นางศิวานัส ชำนิล
- ๓๕) นางสาวพรนิกา ชื่นจิตตา

- ทะเบียนเลขที่ ๖-๑๔๕-๖-๐๐๐๑
- ทะเบียนเลขที่ ๖-๑๔๕-๖-๐๐๐๒
- ทะเบียนเลขที่ ๖-๑๔๕-๖-๐๐๐๓
- ทะเบียนเลขที่ ๖-๑๔๕-๖-๐๐๐๔
- ทะเบียนเลขที่ ๖-๑๔๕-๖-๐๐๐๕
- ทะเบียนเลขที่ ๖-๑๔๕-๖-๐๐๐๖
- ทะเบียนเลขที่ ๖-๑๔๕-๖-๐๐๐๗
- ทะเบียนเลขที่ ๖-๑๔๕-๖-๐๐๐๘
- ทะเบียนเลขที่ ๖-๑๔๕-๖-๐๐๐๙
- ทะเบียนเลขที่ ๖-๑๔๕-๖-๐๐๑๐
- ทะเบียนเลขที่ ๖-๑๔๕-๖-๐๐๑๑
- ทะเบียนเลขที่ ๖-๑๔๕-๖-๐๐๑๒
- ทะเบียนเลขที่ ๖-๑๔๕-๖-๐๐๑๓
- ทะเบียนเลขที่ ๖-๑๔๕-๖-๐๐๑๔
- ทะเบียนเลขที่ ๖-๑๔๕-๖-๐๐๑๕
- ทะเบียนเลขที่ ๖-๑๔๕-๖-๐๐๑๖
- ทะเบียนเลขที่ ๖-๑๔๕-๖-๐๐๑๗
- ทะเบียนเลขที่ ๖-๑๔๕-๖-๐๐๑๘
- ทะเบียนเลขที่ ๖-๑๔๕-๖-๐๐๑๙
- ทะเบียนเลขที่ ๖-๑๔๕-๖-๐๐๒๐
- ทะเบียนเลขที่ ๖-๑๔๕-๖-๐๐๒๑
- ทะเบียนเลขที่ ๖-๑๔๕-๖-๐๐๒๒
- ทะเบียนเลขที่ ๖-๑๔๕-๖-๐๐๒๓
- ทะเบียนเลขที่ ๖-๑๔๕-๖-๐๐๒๔
- ทะเบียนเลขที่ ๖-๑๔๕-๖-๐๐๒๕
- ทะเบียนเลขที่ ๖-๑๔๕-๖-๐๐๒๖
- ทะเบียนเลขที่ ๖-๑๔๕-๖-๐๐๒๗
- ทะเบียนเลขที่ ๖-๑๔๕-๖-๐๐๒๘
- ทะเบียนเลขที่ ๖-๑๔๕-๖-๐๐๒๙
- ทะเบียนเลขที่ ๖-๑๔๕-๖-๐๐๓๐
- ทะเบียนเลขที่ ๖-๑๔๕-๖-๐๐๓๑
- ทะเบียนเลขที่ ๖-๑๔๕-๖-๐๐๓๒
- ทะเบียนเลขที่ ๖-๑๔๕-๖-๐๐๓๓
- ทะเบียนเลขที่ ๖-๑๔๕-๖-๐๐๓๔
- ทะเบียนเลขที่ ๖-๑๔๕-๖-๐๐๓๕
- ทะเบียนเลขที่ ๖-๑๔๕-๖-๐๐๓๖
- ทะเบียนเลขที่ ๖-๑๔๕-๖-๐๐๓๗
- ทะเบียนเลขที่ ๖-๑๔๕-๖-๐๐๓๘
- ทะเบียนเลขที่ ๖-๑๔๕-๖-๐๐๓๙

๓๖) นายเนนาท...

- ๒ -

- ๓๖) นายเนนาท พันธุ์ชาติกุล
- ๓๗) นายกันตพงศ์ บุญพวง
- ๓๘) นางสาวธรรมา แก้วชื่อนอก
- ๓๙) นางสาวกรีน โชยเชษฐ์พิพัฒน์
- ๔๐) นางนิกิตา แก้วน้อย

- ทะเบียนเลขที่ ๖-๑๔๕-๖-๐๐๔๐
- ทะเบียนเลขที่ ๖-๑๔๕-๖-๐๐๔๑
- ทะเบียนเลขที่ ๖-๑๔๕-๖-๐๐๔๒
- ทะเบียนเลขที่ ๖-๑๔๕-๖-๐๐๔๓
- ทะเบียนเลขที่ ๖-๑๔๕-๖-๐๐๔๔

๐๗/๒/๒๕๖๔



สำนักงานอุทกตอง

ข. เจ้าหน้าที่ห้องปฏิบัติการวิเคราะห์เอกชน จำนวน ๑๔๑ ราย

- ๑) นายสุธนต์ นันทสิงห์
- ๒) นายพริษฐ์ วัชรอุโฆษ
- ๓) นางสาววไลลักษณ์ ไกลสง
- ๔) นายสมชาติ สุทธิรัตน์
- ๕) นางสาวปัทมภรณ์ ทองแก้ว
- ๖) นางสาวกัญญา สมพงษ์
- ๗) นางสาวนันทิยา สายบุญเรือน
- ๘) นายภูษณพงษ์ นามทิพย์
- ๙) นางสาวอรอนงค์ อ่อนคง
- ๑๐) นายศักดิ์ศักดิ์ ทรงจรัส
- ๑๑) นางสาวอักษิณนทร์ บุญคง
- ๑๒) นางสาวพรพิมล แดงทอง
- ๑๓) นายอภิวิชญ์ ท่วงดี
- ๑๔) นายนามนิตย์ ปานโชติ
- ๑๕) นายทพร อะรุณพิรุฬห์
- ๑๖) นางสาวกัญญาณี โขธา
- ๑๗) นางสาวภาณุณี สุทธิ
- ๑๘) นางสาวชนอนัญ อภิสิทธิ์พัก
- ๑๙) นายพิฑูร จงสมบูรณ์รักษ์
- ๒๐) นางสาวสุภาวดี อินยาศรี
- ๒๑) นายพชรทิพย์ เหล่าจรรยา
- ๒๒) นางสาวขวัญใจ พันธุกร
- ๒๓) นางสาวพัชรีวรรณ คดีติศาล
- ๒๔) นางสาววนิดา เลือคำจันทน์
- ๒๕) นายพีระพัฒน์ ปัญญาดีศิลป์
- ๒๖) นายวิชาญ เลือคำทอง
- ๒๗) นายภาณุสินธุ์ ธงธรรมรัตน์
- ๒๘) นายอภิเมธี รสโอ
- ๒๙) นายปริยชาติ กลมเกลียว
- ๓๐) นายธีรวัฒน์ มาศโพธิ์ดี
- ๓๑) นายบุญญฤทธิ์ ก้อนอิน
- ๓๒) นายพรพจน์ ไกลสกุล
- ๓๓) นายชิตเดช แสงจันทร์
- ๓๔) ว่าที่ร้อยตรีณัฐพงศ์ เมืองชัย
- ๓๕) นายธนิน เลิศประเสริฐ

[illegible]

๓๖) นางสาวนิภาพร...

๓๖) นางสาวนิภาภัทร ชื่นพุทธศักดิ์
๓๗) นายกรมเดช ภู่อัดระกูลพัฒน์
๓๘) นายสมพงษ์ สดุดิลูก
๓๙) นายสุทินชัย นิธิธิติชูวงศ์
๔๐) นายชัยภูฏาญ โสยสิทธิ์
๔๑) นายเอกฤกษ์ เขมยกิจ
๔๒) นายสุเชษฐ์พันธ์ บุญเรือง
๔๓) นายชยชนะ หวานเสนา
๔๔) นายอภิสิทธิ์ ศรีศรีแก้ว
๔๕) ว่าที่ร้อยตรีสุชัย แก้วราษฎร์
๔๖) นางสาวกรรณิการ์ สานนท์
๔๗) นายเอกภร บวรวิทย์
๔๘) นางสาวจิณตฤตา ปะเอียดศรี
๔๙) นางสาวนเรศรณา แกมบุญรัตน์
๕๐) นายสุวิทย์ ทรัพย์
๕๑) นายเจริญวัฒน์ สุขเกษม
๕๒) นายดิพัฑฒ สอนทรัพย์
๕๓) นางสาวพัชรกานต์ แสงฟ้า
๕๔) นายสุวิทย์ พ่วงาม
๕๕) นายอิทธิพงษ์ ศรีวิเศษ
๕๖) นางสาวกรรณิการ์ สลักคำ
๕๗) นางสาวณิชาภา พรหมสิทธิ์
๕๘) นายณณสิทธิ์ ศรีศรีพันธ์
๕๙) นางสาวณิชาภัต จันทะสุว
๖๐) นายศักดิ์ธิดา นุ่มเงิน
๖๑) นายวรพงษ์ นามจันทร์
๖๒) นางสาวณัฏฐา มาฆะเกษตร
๖๓) นายสุวิทย์ ทรัพย์
๖๔) นายชินกร พรมเอารักษ์
๖๕) นายชินกร พานแก้ว
๖๖) นายปริยชาติลา โสภณ
๖๗) นายวิฑูรย์ โสภณ
๖๘) นายอิทธิศักดิ์ สอนเดช
๖๙) นายอดิศักดิ์ ใจบุญ
๗๐) นายณัฏฐิน พงษ์รัตนพร
๗๑) นายเชษฐาสิทธิ์ เขมยกิจ
๗๒) นางสาวศานตาภา แพรนโนมี
๗๓) นางสาวกานดาพร นิธิมา

[illegible]

๗๔) นายฉันทวัฒน์..

(๓๕) นายพันวันพันธ์ วงศ์คำ
(๓๖) นางสาวพนัสยุทธิ์ เลื่อนนาง
(๓๗) นางสาวณัฐชา ลำไธสง
(๓๘) นางสาวภาวณีย์ ชื่นมาคุ้ม
(๓๙) นางสาวเบญญา มนุษุณกุล
(๔๐) นายอมรพล อมรลักษณ์
(๔๑) นางสาวศิริเพชร ทองงาม
(๔๒) นางสาวฉนิภากร ศุภะชาติเกรง
(๔๓) นางสาวนิลวรรณ คำตัน
(๔๔) นายคุณานนท์ ฤทธาคณานนท์
(๔๕) นายชาญณรงค์ อ่ำลอย
(๔๖) นางสาวจิตมรณ ศรีวรรณ
(๔๗) นายสุจิต ไข่เงิน
(๔๘) นายเจษฎา ช่างชัย
(๔๙) นายชุต หนึ่งสุบิน
(๕๐) นายสุริชิต หล้าไธ
(๕๑) นายชัย บัณฑิต
(๕๒) นางสาวธรรมา ปรasanศิริ
(๕๓) นายนพดล เนียมนิม
(๕๔) นายศุภกร สมนศรี
(๕๕) นายชณตล ตีลาพันธ์
(๕๖) นายโชคชัย หุ่นใส
(๕๗) นายธีรวัฒน์ ธรรมสุวรรณ
(๕๘) นายภัทรพงศ์ ชะนาคี
(๕๙) นางสาวณัฐกฤดา พลกรกิจ
(๖๐) นางสาวกรไพโร ทองรูป
(๖๑) นางสาวกัญญา ชวงนเดียพร
(๖๒) นางสาวพิชญิชา รอดทอง
(๖๓) นางสาวณิชา แสงสว่าง
(๖๔) นายกริณี สีทอง
(๖๕) นายคณพร คงศรี
(๖๖) นางสาวสุภัทรา เตียนเงิน
(๖๗) นางสาวพรเทพา อะโนน
(๖๘) นายอนันต์ มุดอก
(๖๙) นางสาวพรทิพย์ ประชาพิทักษ์
(๗๐) นายวัชรินทร์ บุญยกิจ
(๗๑) นางสาวณัฐชา แดงภาพ
(๗๒) นายสิริพัชร พร้อมทองขันธ์บุญ
(๗๓) นางสาวนันทิยา กสิณทร

[illegible]

๓๓๓) นางสาวปิตุยา...

- ๑๑๑) นางสาววิจิตา ขุฑิตเชื้อ
- ๑๑๒) นางสาวสัจฉริยา โพธิ์ศรี
- ๑๑๓) นายอาทิตย์ ฉางา
- ๑๑๔) นางสาวณัฏฐาพร พูลนาค
- ๑๑๕) นางสาวพัชรพรารัตน จันธิ
- ๑๑๖) นางสาวณนกร ใบแก้ว
- ๑๑๗) นางสาววริศรา แดงชมพู
- ๑๑๘) นางสาววันนิศา พรหมจัน
- ๑๑๙) นางสาวณิชากร ปู่คำ
- ๑๒๐) นางสาววริศรา ทองใบ
- ๑๒๑) นายชัยวัฒน์ จันทรคง
- ๑๒๒) นางสาวกัญญา สิงห์แก้ว
- ๑๒๓) นางสาวภาวิศา ประสิทธิ์
- ๑๒๔) นายสุภากร ธรรม
- ๑๒๕) นางสาววันนิศา ปิณฑ
- ๑๒๖) นายอนันต์ ชาติเย็น
- ๑๒๗) นายธีรพงษ์ แสงแก้ว
- ๑๒๘) นางสาวปิยะนัฐชา สำเภา
- ๑๒๙) นางสาวนันทิยา ศรีธาดา
- ๑๓๐) นางสาวสุวิมล โพนพ
- ๑๓๑) นายธีรวัฒน์ พรหมลา
- ๑๓๒) นายวิชิต ใจปลั่ง
- ๑๓๓) นายพชร คุ้มสุภา
- ๑๓๔) นางสาวจิตาภา ถาชา
- ๑๓๕) นางสาวสุนดาทิพย์ สังข์
- ๑๓๖) นางสาวกัญญา บุญญ
- ๑๓๗) นายอดุล ธีรมา
- ๑๓๘) ว่าที่ร้อยตรีพรพวง ประทุม
- ๑๓๙) นางสาวพร พลาภัย

[illegible]

တနင်္ဂနွေ

เอกสารแนบท้ายหนังสือคําสั่งฉบับที่ ๒๒๖/๒๕๖๓ เรื่อง อนุมัติการวิเคราะห์เอกสาร
บริษัท ยูนิเทค แอแนลลิติกส์ แอนด์ เอ็นจิเนียริง คอนซัลแตนท์ จำกัด เลขทะเบียน ๖-๑๕๕
ที่ ๐๓๑๐(๑) ๑๐๘๕ ลงวันที่ ๐๗ กุมภาพันธ์ ๒๕๖๕

ขอช่วยสารเคมีที่ได้รับขึ้นทะเบียนจากกรมโรงงานอุตสาหกรรม จำนวน ๓๕๗ รายการ

น้ำได้ดิน จำนวน 46 รายการ

ลำดับ	สารเคมี	วิธีวิเคราะห์
1	Aldrin	Liquid-Liquid Extraction, Gas Chromatographic Method ⁽⁴⁾
2	Arsenic	1) Digestion, Hydride Generation/Atomic Absorption Spectrometric Method ⁽⁴⁾ 2) Digestion, Inductively Coupled Plasma Method ⁽⁴⁾ Digestion, Inductively Coupled Plasma Method ⁽⁴⁾
3	Barium	Liquid-Liquid Extraction, Gas Chromatographic Method ⁽⁴⁾
4	α-BHC	Liquid-Liquid Extraction, Gas Chromatographic Method ⁽⁴⁾
5	β-BHC	Liquid-Liquid Extraction, Gas Chromatographic Method ⁽⁴⁾
6	δ-BHC	Liquid-Liquid Extraction, Gas Chromatographic Method ⁽⁴⁾
7	γ-BHC	Liquid-Liquid Extraction, Gas Chromatographic Method ⁽⁴⁾
8	Biochemical Oxygen Demand	1) 5-Day BOD Test, Azide Modification Method ⁽⁴⁾ 2) 5-Day BOD Test, Membrane Electrode Method ⁽⁴⁾
9	Cadmium	1) Digestion, Direct Air-Acetylene Flame Method ⁽⁴⁾ 2) Digestion, Inductively Coupled Plasma Method ⁽⁴⁾
10	Chemical Oxygen Demand	1) Closed Reflux, Titrimetric Method ⁽⁴⁾ 2) Closed Reflux, Colorimetric Method ⁽⁴⁾ 3) Open Reflux, Titrimetric Method ⁽⁴⁾
11	Chlordane	Liquid-Liquid Extraction, Gas Chromatographic Method ⁽⁴⁾
12	Chromium	1) Digestion, Direct Air-Acetylene Flame Method ⁽⁴⁾ 2) Digestion, Inductively Coupled Plasma Method ⁽⁴⁾
13	Color	ADMI Weighted-Ordinate Spectrophotometric Method ⁽⁴⁾
14	Copper	1) Digestion, Direct Air-Acetylene Flame Method ⁽⁴⁾ 2) Digestion, Inductively Coupled Plasma Method ⁽⁴⁾
15	Cyanide	1) Distillation, Colorimetric Method ⁽⁴⁾ 2) Total Cyanide after Distillation, by Flow Injection Analysis Method ⁽⁴⁾
16	o,p'-DDT	Liquid-Liquid Extraction, Gas Chromatographic Method ⁽⁴⁾
17	4,4'-DDD	Liquid-Liquid Extraction, Gas Chromatographic Method ⁽⁴⁾
18	4,4'-DDE	Liquid-Liquid Extraction, Gas Chromatographic Method ⁽⁴⁾
19	4,4'-DDT	Liquid-Liquid Extraction, Gas Chromatographic Method ⁽⁴⁾
20	Dieldrin	Liquid-Liquid Extraction, Gas Chromatographic Method ⁽⁴⁾
21	Endosulfan I	Liquid-Liquid Extraction, Gas Chromatographic Method ⁽⁴⁾
22	Endosulfan II	Liquid-Liquid Extraction, Gas Chromatographic Method ⁽⁴⁾
23	Endosulfan sulfate	Liquid-Liquid Extraction, Gas Chromatographic Method ⁽⁴⁾
24	Endrin	Liquid-Liquid Extraction, Gas Chromatographic Method ⁽⁴⁾
25	Endrin aldehyde...	

25 Endrin aldehyde...

ลำดับ	สารเคมี	วิธีวิเคราะห์
25	Endrin aldehyde	Liquid-Liquid Extraction, Gas Chromatographic Method ⁽⁴⁾
26	Formaldehyde	Distillation, Colorimetric Method ⁽²⁾
27	Free Chlorine	1) Iodometric Method ⁽⁴⁾ 2) DPD Ferrous Titrimetric Method ⁽⁴⁾
28	Heptachlor	Liquid-Liquid Extraction, Gas Chromatographic Method ⁽⁴⁾
29	Heptachlor Epoxide	Liquid-Liquid Extraction, Gas Chromatographic Method ⁽⁴⁾
30	Hexavalent Chromium	Colorimetric Method ⁽⁴⁾
31	Lead	1) Digestion, Direct Air-Acetylene Flame Method ⁽⁴⁾ 2) Digestion, Inductively Coupled Plasma Method ⁽⁴⁾
32	Manganese	1) Digestion, Direct Air-Acetylene Flame Method ⁽⁴⁾ 2) Digestion, Inductively Coupled Plasma Method ⁽⁴⁾
33	Mercury	Digestion, Cold-Vapor Atomic Absorption Spectrometric Method ⁽⁴⁾
34	Methoxychlor	Liquid-Liquid Extraction, Gas Chromatographic Method ⁽⁴⁾
35	Nickel	1) Digestion, Direct Air-Acetylene Flame Method ⁽⁴⁾ 2) Digestion, Inductively Coupled Plasma Method ⁽⁴⁾
36	Oil & Grease	1) Liquid-Liquid, Partition-Gravimetric Method ⁽⁴⁾ 2) Soxhlet Extraction Method ⁽⁴⁾
37	pH	Electrometric Method ⁽⁴⁾
38	Phenols	1) Distillation, Chloroform Extraction Method ⁽⁴⁾ 2) Distillation, Direct Photometric Method ⁽⁴⁾
39	Selenium	1) Digestion, Hydride Generation/Atomic Absorption Spectrometric Method ⁽⁴⁾ 2) Digestion, Inductively Coupled Plasma Method ⁽⁴⁾
40	Sulfide	1) Iodometric Method ⁽⁴⁾ 2) Methylene Blue Method ⁽⁴⁾
41	Temperature	Laboratory and Field Methods ⁽⁴⁾
42	Total Dissolved Solids	Dried at 180 °C ⁽⁴⁾
43	Total Kjeldahl Nitrogen	Semi-Micro-Kjeldahl Method ⁽⁴⁾
44	Total Suspended Solids	Dried from 103 to 105 °C ⁽⁴⁾
45	Trivalent Chromium	1) Digestion, Direct Air-Acetylene Flame Method ⁽⁴⁾ 2) Digestion, Inductively Coupled Plasma Method ⁽⁴⁾ Colorimetric Method; Calculation ⁽⁴⁾
46	Zinc	1) Digestion, Direct Air-Acetylene Flame Method ⁽⁴⁾ 2) Digestion, Inductively Coupled Plasma Method ⁽⁴⁾

น้ำได้ดิน...

น้ำได้ดิน จำนวน 126 รายการ

ลำดับ	สารเคมี	วิธีวิเคราะห์
1	Acenaphthene	1) Liquid-Liquid Extraction, Gas Chromatographic Method ⁽⁴⁾ 2) Liquid-Liquid Extraction, Gas Chromatographic/Mass Spectrometric Method ⁽⁴⁾
2	Acetone	Purge and Trap Gas Chromatographic/Mass Spectrometric Method ⁽⁴⁾
3	Aldrin	1) Liquid-Liquid Extraction, Gas Chromatographic Method ⁽⁴⁾ 2) Liquid-Liquid Extraction, Gas Chromatographic/Mass Spectrometric Method ⁽⁴⁾
4	Anthracene	1) Liquid-Liquid Extraction, Gas Chromatographic Method ⁽⁴⁾ 2) Liquid-Liquid Extraction, Gas Chromatographic/Mass Spectrometric Method ⁽⁴⁾
5	Antimony	Digestion, Inductively Coupled Plasma Method ⁽⁴⁾
6	Arsenic	1) Digestion, Hydride Generation/Atomic Absorption Spectrometric Method ⁽⁴⁾ 2) Digestion, Inductively Coupled Plasma Method ⁽⁴⁾
7	Atrazine	Liquid-Liquid Extraction, Gas Chromatographic/Mass Spectrometric Method ⁽⁴⁾
8	Barium	Digestion, Inductively Coupled Plasma Method ⁽⁴⁾
9	Benz(a)anthracene	1) Liquid-Liquid Extraction, Gas Chromatographic Method ⁽⁴⁾ 2) Liquid-Liquid Extraction, Gas Chromatographic/Mass Spectrometric Method ⁽⁴⁾
10	Benzene	Purge and Trap Gas Chromatographic/Mass Spectrometric Method ⁽⁴⁾
11	Benzo(b)fluoranthene	1) Liquid-Liquid Extraction, Gas Chromatographic Method ⁽⁴⁾ 2) Liquid-Liquid Extraction, Gas Chromatographic/Mass Spectrometric Method ⁽⁴⁾
12	Benzo(k)fluoranthene	1) Liquid-Liquid Extraction, Gas Chromatographic Method ⁽⁴⁾ 2) Liquid-Liquid Extraction, Gas Chromatographic/Mass Spectrometric Method ⁽⁴⁾
13	Benzoic acid	Liquid-Liquid Extraction, Gas Chromatographic/Mass Spectrometric Method ⁽⁴⁾

14 Benzo(a)pyrene...

ลำดับ	สารเคมี	วิธีวิเคราะห์
14	Benzo(a)pyrene	1) Liquid-Liquid Extraction, Gas Chromatographic Method ⁽⁴⁾ 2) Liquid-Liquid Extraction, Gas Chromatographic/Mass Spectrometric Method ⁽⁴⁾
15	Benzo(g,h,i)perylene	1) Liquid-Liquid Extraction, Gas Chromatographic Method ⁽⁴⁾ 2) Liquid-Liquid Extraction, Gas Chromatographic/Mass Spectrometric Method ⁽⁴⁾
16	Beryllium	Digestion, Inductively Coupled Plasma Method ⁽⁴⁾
17	Bis(2-chloroethyl)ether	Liquid-Liquid Extraction, Gas Chromatographic/Mass Spectrometric Method ⁽⁴⁾
18	Bis(2-ethylhexyl)phthalate	Liquid-Liquid Extraction, Gas Chromatographic/Mass Spectrometric Method ⁽⁴⁾
19	Bromodichloromethane	Purge and Trap Gas Chromatographic/Mass Spectrometric Method ⁽⁴⁾
20	Bromoform	Purge and Trap Gas Chromatographic/Mass Spectrometric Method ⁽⁴⁾
21	Butanol	Purge and Trap Gas Chromatographic/Mass Spectrometric Method ⁽⁴⁾
22	Butyl benzyl phthalate	Liquid-Liquid Extraction, Gas Chromatographic/Mass Spectrometric Method ⁽⁴⁾
23	Cadmium	1) Digestion, Direct Air-Acetylene Flame Method ⁽⁴⁾ 2) Digestion, Electrothermal Atomic Absorption Spectrometric Method ⁽⁴⁾ 3) Digestion, Inductively Coupled Plasma Method ⁽⁴⁾
24	Carbazole	Liquid-Liquid Extraction, Gas Chromatographic/Mass Spectrometric Method ⁽⁴⁾
25	Carbon disulfide	Purge and Trap Gas Chromatographic/Mass Spectrometric Method ⁽⁴⁾
26	Carbon tetrachloride	Purge and Trap Gas Chromatographic/Mass Spectrometric Method ⁽⁴⁾
27	Chlordane	1) Liquid-Liquid Extraction, Gas Chromatographic Method ⁽⁴⁾ 2) Liquid-Liquid Extraction, Gas Chromatographic/Mass Spectrometric Method ⁽⁴⁾
28	p-Chloroaniline	Liquid-Liquid Extraction, Gas Chromatographic/Mass Spectrometric Method ⁽⁴⁾

29 Chlorobenzene...

ลำดับ	สารมลพิษ	วิธีวิเคราะห์
29	Chlorobenzene	Purge and Trap Gas Chromatographic/Mass Spectrometric Method ⁽⁴⁾
30	Chlorodibromomethane	Purge and Trap Gas Chromatographic/Mass Spectrometric Method ⁽⁴⁾
31	Chloroform	Purge and Trap Gas Chromatographic/Mass Spectrometric Method ⁽⁴⁾
32	2-Chlorophenol	Liquid-Liquid Extraction, Gas Chromatographic/Mass Spectrometric Method ⁽⁴⁾
33	Chromium	1) Digestion, Direct Air-Acetylene Flame Method ⁽⁴⁾ 2) Digestion, Inductively Coupled Plasma Method ⁽⁴⁾
34	Chromium (III)	1) Digestion, Direct Air-Acetylene Flame Method; Colorimetric Method; Calculation ⁽⁴⁾ 2) Digestion, Inductively Coupled Plasma Method; Colorimetric Method; Calculation ⁽⁴⁾
35	Chromium (VI)	Colorimetric Method ⁽⁴⁾
36	Chrysene	1) Liquid-Liquid Extraction, Gas Chromatographic Method ⁽⁴⁾ 2) Liquid-Liquid Extraction, Gas Chromatographic/Mass Spectrometric Method ⁽⁴⁾
37	Cyanide	Distillation, Colorimetric Method ⁽⁴⁾
38	2,4-D	Liquid-Liquid Extraction, Gas Chromatographic Method ⁽⁴⁾
39	DDD	1) Liquid-Liquid Extraction, Gas Chromatographic Method ⁽⁴⁾ 2) Liquid-Liquid Extraction, Gas Chromatographic/Mass Spectrometric Method ⁽⁴⁾
40	DDE	1) Liquid-Liquid Extraction, Gas Chromatographic Method ⁽⁴⁾ 2) Liquid-Liquid Extraction, Gas Chromatographic/Mass Spectrometric Method ⁽⁴⁾
41	DDT	1) Liquid-Liquid Extraction, Gas Chromatographic Method ⁽⁴⁾ 2) Liquid-Liquid Extraction, Gas Chromatographic/Mass Spectrometric Method ⁽⁴⁾
42	Dibenz(a,h)anthracene	1) Liquid-Liquid Extraction, Gas Chromatographic Method ⁽⁴⁾ 2) Liquid-Liquid Extraction, Gas Chromatographic/Mass Spectrometric Method ⁽⁴⁾

43 Di-n-butyl phthalate...

ลำดับ	สารมลพิษ	วิธีวิเคราะห์
43	Di-n-butyl phthalate	Liquid-Liquid Extraction, Gas Chromatographic/Mass Spectrometric Method ⁽⁴⁾
44	1,2-Dichlorobenzene	Purge and Trap Gas Chromatographic/Mass Spectrometric Method ⁽⁴⁾
45	1,3-Dichlorobenzene	Purge and Trap Gas Chromatographic/Mass Spectrometric Method ⁽⁴⁾
46	1,4-Dichlorobenzene	Purge and Trap Gas Chromatographic/Mass Spectrometric Method ⁽⁴⁾
47	3,3'-Dichlorobenzidine	Liquid-Liquid Extraction, Gas Chromatographic/Mass Spectrometric Method ⁽⁴⁾
48	1,1-Dichloroethane	Purge and Trap Gas Chromatographic/Mass Spectrometric Method ⁽⁴⁾
49	1,2-Dichloroethane	Purge and Trap Gas Chromatographic/Mass Spectrometric Method ⁽⁴⁾
50	1,1-Dichloroethylene	Purge and Trap Gas Chromatographic/Mass Spectrometric Method ⁽⁴⁾
51	cis-1,2-Dichloroethylene	Purge and Trap Gas Chromatographic/Mass Spectrometric Method ⁽⁴⁾
52	trans-1,2-Dichloroethylene	Purge and Trap Gas Chromatographic/Mass Spectrometric Method ⁽⁴⁾
53	2,4-Dichlorophenol	Liquid-Liquid Extraction, Gas Chromatographic/Mass Spectrometric Method ⁽⁴⁾
54	1,2-Dichloropropane	Purge and Trap Gas Chromatographic/Mass Spectrometric Method ⁽⁴⁾
55	1,3-Dichloropropane	Purge and Trap Gas Chromatographic/Mass Spectrometric Method ⁽⁴⁾
56	1,3-Dichloropropene	Purge and Trap Gas Chromatographic/Mass Spectrometric Method ⁽⁴⁾
57	Dieldrin	1) Liquid-Liquid Extraction, Gas Chromatographic Method ⁽⁴⁾ 2) Liquid-Liquid Extraction, Gas Chromatographic/Mass Spectrometric Method ⁽⁴⁾
58	Diethyl phthalate	Liquid-Liquid Extraction, Gas Chromatographic/Mass Spectrometric Method ⁽⁴⁾
59	2,4-Dimethylphenol	Liquid-Liquid Extraction, Gas Chromatographic/Mass Spectrometric Method ⁽⁴⁾
60	2,4-Dinitrophenol	Liquid-Liquid Extraction, Gas Chromatographic/Mass Spectrometric Method ⁽⁴⁾

61 2,4-Dinitrotoluene...

ลำดับ	สารมลพิษ	วิธีวิเคราะห์
61	2,4-Dinitrotoluene	Liquid-Liquid Extraction, Gas Chromatographic/Mass Spectrometric Method ⁽⁴⁾
62	2,6-Dinitrotoluene	Liquid-Liquid Extraction, Gas Chromatographic/Mass Spectrometric Method ⁽⁴⁾
63	Di-n-Octyl phthalate	Liquid-Liquid Extraction, Gas Chromatographic/Mass Spectrometric Method ⁽⁴⁾
64	Endosulfan	1) Liquid-Liquid Extraction, Gas Chromatographic Method ⁽⁴⁾ 2) Liquid-Liquid Extraction, Gas Chromatographic/Mass Spectrometric Method ⁽⁴⁾
65	Endrin	1) Liquid-Liquid Extraction, Gas Chromatographic Method ⁽⁴⁾ 2) Liquid-Liquid Extraction, Gas Chromatographic/Mass Spectrometric Method ⁽⁴⁾
66	Ethylbenzene	Purge and Trap Gas Chromatographic/Mass Spectrometric Method ⁽⁴⁾
67	Fluoranthene	1) Liquid-Liquid Extraction, Gas Chromatographic Method ⁽⁴⁾ 2) Liquid-Liquid Extraction, Gas Chromatographic/Mass Spectrometric Method ⁽⁴⁾
68	Fluorene	1) Liquid-Liquid Extraction, Gas Chromatographic Method ⁽⁴⁾ 2) Liquid-Liquid Extraction, Gas Chromatographic/Mass Spectrometric Method ⁽⁴⁾
69	Heptachlor	1) Liquid-Liquid Extraction, Gas Chromatographic Method ⁽⁴⁾ 2) Liquid-Liquid Extraction, Gas Chromatographic/Mass Spectrometric Method ⁽⁴⁾
70	Heptachlor epoxide	1) Liquid-Liquid Extraction, Gas Chromatographic Method ⁽⁴⁾ 2) Liquid-Liquid Extraction, Gas Chromatographic/Mass Spectrometric Method ⁽⁴⁾
71	Hexachlorobenzene	Liquid-Liquid Extraction, Gas Chromatographic/Mass Spectrometric Method ⁽⁴⁾
72	Hexachloro-1,3-butadiene	Purge and Trap Gas Chromatographic/Mass Spectrometric Method ⁽⁴⁾
73	n-Hexane	Purge and Trap Gas Chromatographic/Mass Spectrometric Method ⁽⁴⁾

74 α -HCH...

ลำดับ	สารมลพิษ	วิธีวิเคราะห์
74	α -HCH	1) Liquid-Liquid Extraction, Gas Chromatographic Method ⁽⁴⁾ 2) Liquid-Liquid Extraction, Gas Chromatographic/Mass Spectrometric Method ⁽⁴⁾
75	β -HCH	1) Liquid-Liquid Extraction, Gas Chromatographic Method ⁽⁴⁾ 2) Liquid-Liquid Extraction, Gas Chromatographic/Mass Spectrometric Method ⁽⁴⁾
76	γ -HCH	1) Liquid-Liquid Extraction, Gas Chromatographic Method ⁽⁴⁾ 2) Liquid-Liquid Extraction, Gas Chromatographic/Mass Spectrometric Method ⁽⁴⁾
77	Hexachlorocyclopentadiene	Liquid-Liquid Extraction, Gas Chromatographic/Mass Spectrometric Method ⁽⁴⁾
78	Hexachloroethane	Liquid-Liquid Extraction, Gas Chromatographic/Mass Spectrometric Method ⁽⁴⁾
79	Indeno(1,2,3-cd)pyrene	1) Liquid-Liquid Extraction, Gas Chromatographic Method ⁽⁴⁾ 2) Liquid-Liquid Extraction, Gas Chromatographic/Mass Spectrometric Method ⁽⁴⁾
80	Isophorone	Liquid-Liquid Extraction, Gas Chromatographic/Mass Spectrometric Method ⁽⁴⁾
81	Lead	1) Digestion, Direct Air-Acetylene Flame Method ⁽⁴⁾ 2) Digestion, Electrothermal Atomic Absorption Spectrometric Method ⁽⁴⁾ 3) Digestion, Inductively Coupled Plasma Method ⁽⁴⁾
82	Manganese	1) Digestion, Direct Air-Acetylene Flame Method ⁽⁴⁾ 2) Digestion, Inductively Coupled Plasma Method ⁽⁴⁾
83	Mercury	Digestion, Cold-Vapor Atomic Absorption Spectrometric Method ⁽⁴⁾
84	Methanol	Purge and Trap Gas Chromatographic/Mass Spectrometric Method ⁽⁴⁾
85	Methoxychlor	1) Liquid-Liquid Extraction, Gas Chromatographic/Mass Spectrometric Method ⁽⁴⁾ 2) Liquid-Liquid Extraction, Gas Chromatographic/Mass Spectrometric Method ⁽⁴⁾
86	Methyl bromide	Purge and Trap Gas Chromatographic/Mass Spectrometric Method ⁽⁴⁾

87 Methylene chloride...

ลำดับ	สารมลพิษ	วิธีวิเคราะห์
87	Methylene chloride	Purge and Trap Gas Chromatographic/Mass Spectrometric Method ⁽⁴⁾
88	2-Methylphenol	Liquid-Liquid Extraction, Gas Chromatographic/Mass Spectrometric Method ⁽⁴⁾
89	2-Methylnaphthalene	1) Liquid-Liquid Extraction, Gas Chromatographic Method ⁽⁴⁾ 2) Liquid-Liquid Extraction, Gas Chromatographic/Mass Spectrometric Method ⁽⁴⁾
90	Methyl tert-butyl ether	Purge and Trap Gas Chromatographic/Mass Spectrometric Method ⁽⁴⁾
91	Naphthalene	1) Liquid-Liquid Extraction, Gas Chromatographic Method ⁽⁴⁾ 2) Liquid-Liquid Extraction, Gas Chromatographic/Mass Spectrometric Method ⁽⁴⁾
92	Nickel	1) Digestion, Direct Air-Acetylene Flame Method ⁽⁴⁾ 2) Digestion, Inductively Coupled Plasma Method ⁽⁴⁾
93	Nitrobenzene	Liquid-Liquid Extraction, Gas Chromatographic/Mass Spectrometric Method ⁽⁴⁾
94	N-Nitrosodiphenylamine	Liquid-Liquid Extraction, Gas Chromatographic/Mass Spectrometric Method ⁽⁴⁾
95	N-Nitrosodi-n-propylamine	Liquid-Liquid Extraction, Gas Chromatographic/Mass Spectrometric Method ⁽⁴⁾
96	Polychlorinated Biphenyls - PCB 1016 - PCB 1221 - PCB 1232 - PCB-1242 - PCB-1248 - PCB-1254 - PCB-1260	1) Liquid-Liquid Extraction, Gas Chromatographic Method ⁽⁴⁾ 2) Liquid-Liquid Extraction, Gas Chromatographic/Mass Spectrometric Method ⁽⁴⁾
97	Pentachlorophenol	Liquid-Liquid Extraction, Gas Chromatographic/Mass Spectrometric Method ⁽⁴⁾
98	pH	Electrometric Method ⁽⁴⁾
99	Phenanthrene	1) Liquid-Liquid Extraction, Gas Chromatographic Method ⁽⁴⁾ 2) Liquid-Liquid Extraction, Gas Chromatographic/Mass Spectrometric Method ⁽⁴⁾

100 Phenol...

ลำดับ	สารมลพิษ	วิธีวิเคราะห์
100	Phenol	1) Distillation, Chloroform Extraction Method ⁽⁴⁾ 2) Liquid-Liquid Extraction, Gas Chromatographic/Mass Spectrometric Method ⁽⁴⁾
101	Pyrene	1) Liquid-Liquid Extraction, Gas Chromatographic Method ⁽⁴⁾ 2) Liquid-Liquid Extraction, Gas Chromatographic/Mass Spectrometric Method ⁽⁴⁾
102	Selenium	1) Digestion, Hydride Generation/Atomic Absorption Spectrometric Method ⁽⁴⁾ 2) Digestion, Inductively Coupled Plasma Method ⁽⁴⁾
103	Silver	Digestion, Inductively Coupled Plasma Method ⁽⁴⁾
104	Styrene	Purge and Trap Gas Chromatographic/Mass Spectrometric Method ⁽⁴⁾
105	1,1,2,2-Tetrachloroethane	Purge and Trap Gas Chromatographic/Mass Spectrometric Method ⁽⁴⁾
106	Tetrachloroethylene	Purge and Trap Gas Chromatographic/Mass Spectrometric Method ⁽⁴⁾
107	Toluene	Purge and Trap Gas Chromatographic/Mass Spectrometric Method ⁽⁴⁾
108	Toxaphene	1) Liquid-Liquid Extraction, Gas Chromatographic Method ⁽⁴⁾ 2) Liquid-Liquid Extraction, Gas Chromatographic/Mass Spectrometric Method ⁽⁴⁾
109	TPH (C ₉ - C ₆)	1) Purge and Trap, Gas Chromatographic Method ^(12,22) 2) Purge and Trap, Gas Chromatographic/Mass spectrometric Method ^(12,27)
110	TPH (C ₈ - C ₁₆)	Separatory Funnel Liquid-Liquid Extraction, Gas Chromatographic Method ^(9,22)
111	TPH (C ₁₀ - C ₃₃)	Separatory Funnel Liquid-Liquid Extraction, Gas Chromatographic Method ^(9,22)
112	1,2,4-Trichlorobenzene	Purge and Trap Gas Chromatographic/Mass Spectrometric Method ⁽⁴⁾
113	1,1,1-Trichloroethane	Purge and Trap Gas Chromatographic/Mass Spectrometric Method ⁽⁴⁾
114	1,1,2-Trichloroethane	Purge and Trap Gas Chromatographic/Mass Spectrometric Method ⁽⁴⁾
115	Trichloroethylene	Purge and Trap Gas Chromatographic/Mass Spectrometric Method ⁽⁴⁾

116 2,4,5-Trichlorophenol...

ลำดับ	สารมลพิษ	วิธีวิเคราะห์
116	2,4,5-Trichlorophenol	Liquid-Liquid Extraction, Gas Chromatographic/Mass Spectrometric Method ⁽⁴⁾
117	2,4,6-Trichlorophenol	Liquid-Liquid Extraction, Gas Chromatographic/Mass Spectrometric Method ⁽⁴⁾
118	1,3,5-Trimethylbenzene	Purge and Trap Gas Chromatographic/Mass Spectrometric Method ⁽⁴⁾
119	Vanadium	Digestion, Inductively Coupled Plasma Method ⁽⁴⁾
120	Vinyl acetate	Purge and Trap Gas Chromatographic/Mass Spectrometric Method ⁽⁴⁾
121	Vinyl chloride	Purge and Trap Gas Chromatographic/Mass Spectrometric Method ⁽⁴⁾
122	m-Xylene	Purge and Trap Gas Chromatographic/Mass Spectrometric Method ⁽⁴⁾
123	o-Xylene	Purge and Trap Gas Chromatographic/Mass Spectrometric Method ⁽⁴⁾
124	p-Xylene	Purge and Trap Gas Chromatographic/Mass Spectrometric Method ⁽⁴⁾
125	Xylene (Total)	Purge and Trap Gas Chromatographic/Mass Spectrometric Method ⁽⁴⁾
126	Zinc	1) Digestion, Direct Air-Acetylene Flame Method ⁽⁴⁾ 2) Digestion, Inductively Coupled Plasma Method ⁽⁴⁾

จากชุดเลือก (ป้อนรวบรวบ) จำนวน 25 รายการ

ลำดับ	สารมลพิษ	วิธีวิเคราะห์
1	Antimony	Isokinetic Sampling, Digestion, Inductively Coupled Plasma Method ⁽³⁾
2	Arsenic	1) Isokinetic Sampling, Digestion, Hydride Generation/Atomic Absorption Spectrometric Method ⁽³⁾ 2) Isokinetic Sampling, Digestion, Inductively Coupled Plasma Method ⁽³⁾
3	Cadmium	1) Isokinetic Sampling, Digestion, Direct Air-Acetylene Flame Method ⁽³⁾ 2) Isokinetic Sampling, Digestion, Inductively Coupled Plasma Method ⁽³⁾
4	Carbon Monoxide	Instrumental Analyzer Method ⁽³⁾
5	Chlorine	Isokinetic Sampling, Ion Chromatographic Method ⁽³⁾
6	Chromium	1) Isokinetic Sampling, Digestion, Direct Air-Acetylene Flame Method ⁽³⁾

Chromium (๓๐)...

ลำดับ	สารมลพิษ	วิธีวิเคราะห์
6	Chromium (๓๐)	2) Isokinetic Sampling, Digestion, Inductively Coupled Plasma Method ⁽³⁾
7	Cobalt	Isokinetic Sampling, Digestion, Inductively Coupled Plasma Method ⁽³⁾
8	Copper	1) Isokinetic Sampling, Digestion, Direct Air-Acetylene Flame Method ⁽³⁾ 2) Isokinetic Sampling, Digestion, Inductively Coupled Plasma Method ⁽³⁾
9	Cresol	Absorption Sampling, Gas Chromatographic Method ⁽³⁾
10	Dioxins/Furans	Isokinetic Sampling ⁽³⁾
11	Hydrogen Chloride	Isokinetic Sampling, Ion Chromatographic Method ⁽³⁾
12	Hydrogen Fluoride	Isokinetic Sampling, Ion Chromatographic Method ⁽³⁾
13	Hydrogen Sulfide	Absorption Sampling, Iodometric Method ⁽³⁾
14	Lead	1) Isokinetic Sampling, Digestion, Direct Air-Acetylene Flame Method ⁽³⁾ 2) Isokinetic Sampling, Digestion, Inductively Coupled Plasma Method ⁽³⁾
15	Manganese	1) Isokinetic Sampling, Digestion, Direct Air-Acetylene Flame Method ⁽³⁾ 2) Isokinetic Sampling, Digestion, Inductively Coupled Plasma Method ⁽³⁾
16	Mercury	Isokinetic Sampling, Digestion, Cold-Vapor Atomic Absorption Spectrometric Method ⁽³⁾
17	Nickel	1) Isokinetic Sampling, Digestion, Direct Air-Acetylene Flame Method ⁽³⁾ 2) Isokinetic Sampling, Digestion, Inductively Coupled Plasma Method ⁽³⁾
18	Opacity	Ringelmann's Method ⁽¹⁾
19	Oxides of Nitrogen	1) Absorption Sampling, Phenoldisulfonic acid Method ⁽³⁾ 2) Instrumental Analyzer Method ⁽³⁾
20	Selenium	1) Isokinetic Sampling, Digestion, Hydride Generation/Atomic Absorption Spectrometric Method ⁽³⁾ 2) Isokinetic Sampling, Digestion, Inductively Coupled Plasma Method ⁽³⁾
21	Sulfur Dioxide	1) Absorption Sampling, Barium-Thorin Titrimetric Method ⁽³⁾
22	Sulfuric Acid	2) Instrumental Analyzer Method ⁽³⁾ Isokinetic Sampling, Barium-Thorin Titrimetric Method ⁽³⁾

23 Total Suspended Particulate...

ลำดับ	สารมลพิษ	วิธีวิเคราะห์
23	Total Suspended Particulate	Isokinetic Sampling, Gravimetric Method ^[5]
24	Vanadium	Isokinetic Sampling, Digestion, Inductively Coupled Plasma Method ^[2]
25	Xylene	1) Bag Sampling, Gas Chromatographic Method ^[3] 2) Adsorption Sampling, Gas Chromatographic Method ^[5]

สิ่งปกคลุมหรือวัสดุที่ไม่ใช่แล้ว จำนวน 35 รายการ

ลำดับ	สารมลพิษ	วิธีวิเคราะห์
1	Aldrin	1) Waste Extraction, Separatory Funnel Liquid-Liquid Extraction, Gas Chromatographic Method ^[3,9,23] 2) Ultrasonic Extraction, Gas Chromatographic Method ^[10,23]
2	Antimony	1) Waste Extraction, Digestion, Inductively Coupled Plasma Method ^[3,6,14] 2) Digestion, Inductively Coupled Plasma Method ^[7,14]
3	Arsenic	1) Waste Extraction, Digestion, Hydride Generation/Atomic Absorption Spectrometric Method ^[3,6,14] 2) Waste Extraction, Digestion, Inductively Coupled Plasma Method ^[3,6,14] 3) Digestion, Hydride Generation/Atomic Absorption Spectrometric Method ^[7,14] 4) Digestion, Inductively Coupled Plasma Method ^[7,14]
4	Barium	1) Waste Extraction, Digestion, Inductively Coupled Plasma Method ^[3,6,14] 2) Digestion, Inductively Coupled Plasma Method ^[7,14]
5	Beryllium	1) Waste Extraction, Digestion, Inductively Coupled Plasma Method ^[3,6,14] 2) Digestion, Inductively Coupled Plasma Method ^[7,14]
6	Cadmium	1) Waste Extraction, Digestion, Flame Atomic Absorption Spectrometric Method ^[3,6,15] 2) Waste Extraction, Digestion, Inductively Coupled Plasma Method ^[3,6,14] 3) Digestion, Flame Atomic Absorption Spectrometric Method ^[7,15] 4) Digestion, Inductively Coupled Plasma Method ^[7,14]
7	Chlordane	1) Waste Extraction, Separatory Funnel Liquid-Liquid Extraction, Gas Chromatographic Method ^[3,9,23] 2) Ultrasonic Extraction, Gas Chromatographic Method ^[10,23]

8 Chromium...

ลำดับ	สารมลพิษ	วิธีวิเคราะห์
8	Chromium	1) Waste Extraction, Digestion, Flame Atomic Absorption Spectrometric Method ^[3,6,15] 2) Waste Extraction, Digestion, Inductively Coupled Plasma Method ^[3,6,14] 3) Digestion, Flame Atomic Absorption Spectrometric Method ^[7,15] 4) Digestion, Inductively Coupled Plasma Method ^[7,14]
9	Chromium (III)	1) Waste Extraction, Digestion, Flame Atomic Absorption Spectrometric Method; Waste Extraction, Colorimetric Method; Calculation ^[3,6,15,17] 2) Waste Extraction, Digestion, Inductively Coupled Plasma Method; Waste Extraction, Colorimetric Method; Calculation ^[3,6,14,17] 3) Digestion, Flame Atomic Absorption Spectrometric Method; Alkaline Digestion, Colorimetric Method; Calculation ^[7,8,15,17] 4) Digestion, Inductively Coupled Plasma Method; Alkaline Digestion, Colorimetric Method; Calculation ^[7,8,14,17]
10	Chromium (VI)	1) Waste Extraction, Colorimetric Method ^[8,17] 2) Alkaline Digestion, Colorimetric Method ^[8,17]
11	Cobalt	1) Waste Extraction, Digestion, Inductively Coupled Plasma Method ^[3,6,14] 2) Digestion, Inductively Coupled Plasma Method ^[7,14]
12	Copper	1) Waste Extraction, Digestion, Flame Atomic Absorption Spectrometric Method ^[3,6,15] 2) Waste Extraction, Digestion, Inductively Coupled Plasma Method ^[3,6,14] 3) Digestion, Flame Atomic Absorption Spectrometric Method ^[7,15] 4) Digestion, Inductively Coupled Plasma Method ^[7,14]
13	2,4-D	1) Waste Extraction, Gas Chromatographic Method ^[3,9,23] 2) Ultrasonic Extraction, Gas Chromatographic Method ^[10,23]
14	DDD	1) Waste Extraction, Separatory Funnel Liquid-Liquid Extraction, Gas Chromatographic Method ^[3,9,23] 2) Ultrasonic Extraction, Gas Chromatographic Method ^[10,23]

15 DDE...

ลำดับ	สารมลพิษ	วิธีวิเคราะห์
15	DDE	1) Waste Extraction, Separatory Funnel Liquid-Liquid Extraction, Gas Chromatographic Method ^[3,9,23] 2) Ultrasonic Extraction, Gas Chromatographic Method ^[10,23]
16	DDT	1) Waste Extraction, Separatory Funnel Liquid-Liquid Extraction, Gas Chromatographic Method ^[3,9,23] 2) Ultrasonic Extraction, Gas Chromatographic Method ^[10,23]
17	Dieldrin	1) Waste Extraction, Separatory Funnel Liquid-Liquid Extraction, Gas Chromatographic Method ^[3,9,23] 2) Ultrasonic Extraction, Gas Chromatographic Method ^[10,23]
18	Endrin	1) Waste Extraction, Separatory Funnel Liquid-Liquid Extraction, Gas Chromatographic Method ^[3,9,23] 2) Ultrasonic Extraction, Gas Chromatographic Method ^[10,23]
19	Heptachlor	1) Waste Extraction, Separatory Funnel Liquid-Liquid Extraction, Gas Chromatographic Method ^[3,9,23] 2) Ultrasonic Extraction, Gas Chromatographic Method ^[10,23]
20	Lead	1) Waste Extraction, Digestion, Flame Atomic Absorption Spectrometric Method ^[3,6,15] 2) Waste Extraction, Digestion, Inductively Coupled Plasma Method ^[3,6,14] 3) Digestion, Flame Atomic Absorption Spectrometric Method ^[7,15] 4) Digestion, Inductively Coupled Plasma Method ^[7,14]
21	Lindane	1) Waste Extraction, Separatory Funnel Liquid-Liquid Extraction, Gas Chromatographic Method ^[3,9,23] 2) Ultrasonic Extraction, Gas Chromatographic Method ^[10,23]
22	Mercury	1) Waste Extraction, Digestion, Cold-Vapor Atomic Absorption Spectrometric Method ^[3,19] 2) Waste Extraction, Digestion, Inductively Coupled Plasma Method ^[3,6,14] 3) Digestion, Cold-Vapor Atomic Absorption Spectrometric Method ^[7,19] 4) Digestion, Inductively Coupled Plasma Method ^[7,14]

Mercury (Hg)...

ลำดับ	สารมลพิษ	วิธีวิเคราะห์
22	Mercury (Hg)	5) Thermal Decomposition Amalgamation and Atomic Absorption Spectrometric Method ^[20]
23	Methoxychlor	1) Waste Extraction, Separatory Funnel Liquid-Liquid Extraction, Gas Chromatographic Method ^[3,9,23] 2) Ultrasonic Extraction, Gas Chromatographic Method ^[10,23]
24	Molybdenum	1) Waste Extraction, Digestion, Inductively Coupled Plasma Method ^[3,6,14] 2) Digestion, Inductively Coupled Plasma Method ^[7,14]
25	Nickel	1) Waste Extraction, Digestion, Flame Atomic Absorption Spectrometric Method ^[3,6,15] 2) Waste Extraction, Digestion, Inductively Coupled Plasma Method ^[3,6,14] 3) Digestion, Flame Atomic Absorption Spectrometric Method ^[7,15] 4) Digestion, Inductively Coupled Plasma Method ^[7,14]
26	Polychlorinated Biphenyls - Aroclor 1016 - Aroclor 1221 - Aroclor 1232 - Aroclor 1242 - Aroclor 1248 - Aroclor 1254 - Aroclor 1260 - 2-Chlorobiphenyl - 2,3-Dichlorobiphenyl - 2,2',5'-Trichlorobiphenyl - 2,4',5'-Trichlorobiphenyl - 2,2',3,5'-Tetrachlorobiphenyl - 2,2',5,5'-Tetrachlorobiphenyl - 2,3',4,4'-Tetrachlorobiphenyl - 2,2',3,4,5'-Pentachlorobiphenyl - 2,2',4,5,5'-Pentachlorobiphenyl - 2,3,3',4',6'-Pentachlorobiphenyl	1) Waste Extraction, Separatory Funnel Liquid-Liquid Extraction, Gas Chromatographic Method ^[3,9,23] 2) Ultrasonic Extraction, Gas Chromatographic Method ^[10,24]

Polychlorinated Biphenyls (PCB)...

ลำดับ	สารมลพิษ	วิธีวิเคราะห์
33	Chromium	1) Digestion, Flame Atomic Absorption Spectrometric Method ^(7,15)
34	Chromium (III)	2) Digestion, Inductively Coupled Plasma Method ^(7,14) 1) Digestion, Flame Atomic Absorption Spectrometric Method; Alkaline Digestion, Colorimetric Method; Calculation ^(7,8,13,17)
35	Chromium (VI)	2) Digestion, Inductively Coupled Plasma Method; Alkaline Digestion, Colorimetric Method; Calculation ^(7,8,14,17)
36	Chrysene	Alkaline Digestion, Colorimetric Method ^(8,17) 1) Ultrasonic Extraction, Gas Chromatographic Method ^(10,25)
37	Cyanide	2) Ultrasonic Extraction, Gas Chromatographic/Mass Spectrometric Method ^(10,28)
38	2,4-D	Extraction, Distillation, Colorimetric Method ^(29,30)
39	DDD	Ultrasonic Extraction, Gas Chromatographic Method ⁽²⁶⁾
40	DDE	1) Ultrasonic Extraction, Gas Chromatographic Method ^(10,25)
41	DDT	2) Ultrasonic Extraction, Gas Chromatographic/Mass Spectrometric Method ^(10,28)
42	Dibenz(a,h)anthracene	1) Ultrasonic Extraction, Gas Chromatographic Method ^(10,25)
43	Di-n-butyl phthalate	2) Ultrasonic Extraction, Gas Chromatographic/Mass Spectrometric Method ^(10,28)
44	1,2-Dichlorobenzene	Ultrasonic Extraction, Gas Chromatographic Method ^(10,25) Purge and Trap, Gas Chromatographic/Mass Spectrometric Method ^(13,27)

45 1,3-Dichlorobenzene...

ลำดับ	สารมลพิษ	วิธีวิเคราะห์
45	1,3-Dichlorobenzene	Purge and Trap, Gas Chromatographic/Mass Spectrometric Method ^(13,27)
46	1,4-Dichlorobenzene	Purge and Trap, Gas Chromatographic/Mass Spectrometric Method ^(13,27)
47	3,3'-Dichlorobenzidine	Ultrasonic Extraction, Gas Chromatographic/Mass Spectrometric Method ^(10,28)
48	1,1-Dichloroethane	1) Purge and Trap, Gas Chromatographic/Mass Spectrometric Method ^(13,27)
49	1,2-Dichloroethane	2) Equilibrium Headspace, Gas Chromatographic/Mass Spectrometric Method ^(11,27)
50	1,1-Dichloroethylene	1) Purge and Trap, Gas Chromatographic/Mass Spectrometric Method ^(13,27)
51	cis-1,2-Dichloroethylene	2) Equilibrium Headspace, Gas Chromatographic/Mass Spectrometric Method ^(11,27)
52	trans-1,2-Dichloroethylene	1) Purge and Trap, Gas Chromatographic/Mass Spectrometric Method ^(13,27)
53	2,4-Dichlorophenol	2) Equilibrium Headspace, Gas Chromatographic/Mass Spectrometric Method ^(11,27)
54	1,2-Dichloropropane	Ultrasonic Extraction, Gas Chromatographic/Mass Spectrometric Method ^(10,28)
55	1,3-Dichloropropane	Purge and Trap, Gas Chromatographic/Mass Spectrometric Method ^(13,27)
56	1,3-Dichloropropene	Purge and Trap, Gas Chromatographic/Mass Spectrometric Method ^(13,27)
57	Dieldrin	1) Ultrasonic Extraction, Gas Chromatographic Method ^(10,25)
		2) Ultrasonic Extraction, Gas Chromatographic/Mass Spectrometric Method ^(10,28)

58 Diethyl phthalate...

ลำดับ	สารมลพิษ	วิธีวิเคราะห์
58	Diethyl phthalate	Ultrasonic Extraction, Gas Chromatographic/Mass Spectrometric Method ^(10,28)
59	2,4-Dimethylphenol	Ultrasonic Extraction, Gas Chromatographic/Mass Spectrometric Method ^(10,28)
60	2,4-Dinitrophenol	Ultrasonic Extraction, Gas Chromatographic/Mass Spectrometric Method ^(10,28)
61	2,4-Dinitrotoluene	Ultrasonic Extraction, Gas Chromatographic/Mass Spectrometric Method ^(10,28)
62	2,6-Dinitrotoluene	Ultrasonic Extraction, Gas Chromatographic/Mass Spectrometric Method ^(10,28)
63	Di-n-Octyl phthalate	Ultrasonic Extraction, Gas Chromatographic/Mass Spectrometric Method ^(10,28)
64	Endosulfan	1) Ultrasonic Extraction, Gas Chromatographic Method ^(10,25)
65	Endrin	2) Ultrasonic Extraction, Gas Chromatographic/Mass Spectrometric Method ^(10,28)
66	Ethylbenzene	1) Ultrasonic Extraction, Gas Chromatographic/Mass Spectrometric Method ^(10,28)
67	Fluoranthene	2) Equilibrium Headspace, Gas Chromatographic/Mass Spectrometric Method ^(11,27)
68	Fluorene	1) Ultrasonic Extraction, Gas Chromatographic Method ^(10,25)
69	Heptachlor	2) Ultrasonic Extraction, Gas Chromatographic/Mass Spectrometric Method ^(10,28)
70	Heptachlor epoxide	1) Ultrasonic Extraction, Gas Chromatographic Method ^(10,25)

Heptachlor epoxide (สค)...
83 Mercury...

ลำดับ	สารมลพิษ	วิธีวิเคราะห์
70	Heptachlor epoxide (สค)	2) Ultrasonic Extraction, Gas Chromatographic/Mass Spectrometric Method ^(10,28)
71	Hexachlorobenzene	1) Ultrasonic Extraction, Gas Chromatographic Method ^(10,25)
72	Hexachloro-1,3-butadiene	2) Ultrasonic Extraction, Gas Chromatographic/Mass Spectrometric Method ^(10,28)
73	n-Hexane	Purge and Trap, Gas Chromatographic/Mass Spectrometric Method ^(13,27)
74	α-HCH	Purge and Trap, Gas Chromatographic/Mass Spectrometric Method ^(13,27)
75	β-HCH	1) Ultrasonic Extraction, Gas Chromatographic Method ^(10,25)
76	γ-HCH	2) Ultrasonic Extraction, Gas Chromatographic/Mass Spectrometric Method ^(10,28)
77	Hexachlorocyclopentadiene	1) Ultrasonic Extraction, Gas Chromatographic Method ^(10,25)
78	Hexachloroethane	2) Ultrasonic Extraction, Gas Chromatographic/Mass Spectrometric Method ^(10,28)
79	Indeno(1,2,3-cd)pyrene	Ultrasonic Extraction, Gas Chromatographic/Mass Spectrometric Method ^(10,28)
80	Isophorone	1) Ultrasonic Extraction, Gas Chromatographic Method ^(10,25)
81	Lead	2) Ultrasonic Extraction, Gas Chromatographic/Mass Spectrometric Method ^(10,28)
82	Manganese	1) Digestion, Flame Atomic Absorption Spectrometric Method ^(7,15)
		2) Digestion, Inductively Coupled Plasma Method ^(7,14)

Polychlorinated Biphenyls(ต่อ)

97 Pentachlorophenol.111 1,2,4-Trichlorobenzene125 Zinc...

ลำดับ	สารมลพิษ	วิธีวิเคราะห์
125	Zinc	1) Digestion, Flame Atomic Absorption Spectrometric Method ^[7,15] 2) Digestion, Inductively Coupled Plasma Method ^[7,14]

เอกสารอ้างอิง

- กระทรวงอุตสาหกรรม, ประกาศกระทรวงอุตสาหกรรม, พ.ศ. 2549. เรื่อง กำหนดค่าปริมาณเคมีภัณฑ์ที่เจือปนในอากาศที่ระบายออกจากรถยนต์ของมือใหม่ที่ใช้รถเป็นเชื้อเพลิง. ราชกิจจานุเบกษา. 4 ธันวาคม 2549. เล่มที่ 123 ตอนพิเศษ 125จ.
- สมาคมวิศวกรรมสิ่งแวดล้อมแห่งประเทศไทย. คู่มือวิเคราะห์น้ำเสีย. พิมพ์ครั้งที่ 4. กรุงเทพฯ: เรือนแก้วการพิมพ์, 2547.
- กระทรวงอุตสาหกรรม, ประกาศกระทรวงอุตสาหกรรม, พ.ศ. 2566. เรื่อง การจัดการสิ่งปฏิกูลหรือวัสดุที่ไม่ใช้แล้ว. ราชกิจจานุเบกษา. 31 พฤษภาคม 2566. เล่มที่ 140 ตอนพิเศษ 126 ง.
- APHA, AWWA, WEF. Standard Methods for the Examination of Water and Wastewater. 24th ed. Washington, DC: APHA, 2023.
- United States Environmental Protection Agency. Standards of Performance for New Stationary Sources. 40 CFR 60. Appendix A, 2020.
- United States Environmental Protection Agency. Test Methods for Evaluation Solid Waste Physical/Chemical Methods. SW-846, 2014.
- United States Environmental Protection Agency. Test Methods for Evaluation Solid Waste Physical/Chemical Methods. Acid Digestion of Sediments, Sludges, and Soils. SW-846 Method 3050B, 1996.
- United States Environmental Protection Agency. Test Methods for Evaluation Solid Waste Physical/Chemical Methods. Alkaline Digestion for Hexavalent Chromium. SW-846 Method 3060A, 1996.
- United States Environmental Protection Agency. Test Methods for Evaluation Solid Waste Physical/Chemical Methods. Separatory Funnel Liquid-Liquid Extraction. SW-846 Method 3510C, 1996.
- United States Environmental Protection Agency. Test Methods for Evaluation Solid Waste Physical/Chemical Methods. Ultrasonic Extraction. SW-846 Method 3550C, 2007.
- United States Environmental Protection Agency. Test Methods for Evaluation Solid Waste Physical/Chemical Methods. Volatile Organic Compounds in Various Sample Matrices Using Equilibrium Headspace Analysis. SW-846 Method 5010A, 2007.
- United States Environmental Protection Agency. Test Methods for Evaluation Solid Waste Physical/Chemical Methods. Purge and Trap for Aqueous Samples. SW-846 Method 5030C, 2003.
- United States Environmental Protection Agency. Test Methods for Evaluation Solid Waste Physical/Chemical Methods. Closed System Purge and Trap for Extraction for Volatile Organics in Soil and Waste Sample. SW-846 Method 5035A, 2000.
- United States...

- United States Environmental Protection Agency. Test Methods for Evaluation Solid Waste Physical/Chemical Methods. Inductively Coupled Plasma-Optical Emission Spectrometry. SW-846 Method 6010D, 2014.
- United States Environmental Protection Agency. Test Methods for Evaluation Solid Waste Physical/Chemical Methods. Flame Atomic Absorption Spectrophotometry. SW-846 Method 7000B, 2007.
- United States Environmental Protection Agency. Test Methods for Evaluation Solid Waste Physical/Chemical Methods. Arsenic (Atomic Absorption, Gaseous Hydride). SW-846 Method 7061A, 1992.
- United States Environmental Protection Agency. Test Methods for Evaluation Solid Waste Physical/Chemical Methods. Chromium, Hexavalent (Colorimetric). SW-846 Method 7196A, 1992.
- United States Environmental Protection Agency. Test Methods for Evaluation Solid Waste Physical/Chemical Methods. Mercury in Liquid Waste (Manual Cold Vapor Technique). SW-846 Method 7470A, 1994.
- United States Environmental Protection Agency. Test Methods for Evaluation Solid Waste Physical/Chemical Methods. Mercury in Solid or Semisolid Waste (Manual Cold-Vapor Technique). SW-846 Method 7471B, 1998.
- United States Environmental Protection Agency. Test Methods for Evaluation Solid Waste Physical/Chemical Methods. Mercury in Solids and Solutions by Thermal Decomposition, Amalgamation, and Atomic Absorption Spectrophotometry. SW-846 Method 7473, 2007.
- United States Environmental Protection Agency. Test Methods for Evaluation Solid Waste Physical/Chemical Methods. Selenium (Atomic Absorption, Borohydride Reduction). SW-846 Method 7742, 1994.
- United States Environmental Protection Agency. Test Methods for Evaluation Solid Waste Physical/Chemical Methods. Nonhalogenated Organics Using GC/FID. SW-846 Method 8015D, 2003.
- United States Environmental Protection Agency. Test Methods for Evaluation Solid Waste Physical/Chemical Methods. Organochlorine Pesticides by Gas Chromatography. SW-846 Method 8081B, 2007.
- United States Environmental Protection Agency. Test Methods for Evaluation Solid Waste Physical/Chemical Methods. Polychlorinated Biphenyls by Gas Chromatography. SW-846 Method 8082A, 2007.
- United States Environmental Protection Agency. Test Methods for Evaluation Solid Waste Physical/Chemical Methods. Organochlorine Pesticides by Gas Chromatography. SW-846 Method 8081B, 2007.
- United States Environmental Protection Agency. Test Methods for Evaluation Solid Waste Physical/Chemical Methods. Chlorinated Herbicides by GC Using Methylation or Pentafluorobenzoylation Derivatization. SW-846 Method 8151A, 1996.
- United States...

- United States Environmental Protection Agency. Test Methods for Evaluation Solid Waste Physical/Chemical Methods. Volatile Organic Compounds by Gas Chromatography/ Mass Spectrometry. SW-846 Method 8260D, 2018.
- United States Environmental Protection Agency. Test Methods for Evaluation Solid Waste Physical/Chemical Methods. Semivolatile Organic Compounds by Gas Chromatography/Mass Spectrometry. SW-846 Method 8270E, 2018.
- United States Environmental Protection Agency. Test Methods for Evaluation Solid Waste Physical/Chemical Methods. Cyanide Extraction Procedure for Solids and Oils. SW-846 Method 9013A, 2014.
- United States Environmental Protection Agency. Test Methods for Evaluation Solid Waste Physical/Chemical Methods. Cyanide in Waters and Extracts using Titrimetric and Manual Spectrophotometric Procedures. SW-846 Method 9014, 2014.
- United States Environmental Protection Agency. Test Methods for Evaluation Solid Waste Physical/Chemical Methods. pH Electrometric Measurement. SW-846 Method 9040C, 2004.
- United States Environmental Protection Agency. Test Methods for Evaluation Solid Waste Physical/Chemical Methods. Soil and Waste pH. SW-846 Method 9045D, 2004.

ภาคผนวก ข

บทสรุปผู้บริหาร

บทสรุปผู้บริหาร

- ชื่อโครงการ** : โครงการก่อสร้างท่าเทียบเรือเชียงแสนแห่งที่ 2 (ท่าเรือพาณิชย์เชียงแสน) จังหวัดเชียงราย (ระยะดำเนินการ)
- สถานที่ตั้ง** : เลขที่ 888 หมู่ที่ 10 บ้านสันทรายกองงาม ตำบลบ้านแซว อำเภอเชียงแสน จังหวัดเชียงราย 57150
- ชื่อเจ้าของโครงการ** : ท่าเรือพาณิชย์เชียงแสน
- สถานที่ติดต่อ** : เลขที่ 888 หมู่ที่ 10 บ้านสันทรายกองงาม ตำบลบ้านแซว อำเภอเชียงแสน จังหวัดเชียงราย 57150 โทรศัพท์ : 08 1258 4505
- จัดทำรายงานโดย** : บริษัท ยูโนเด็ค แอนนาลิสต์ แอนด์ เอ็นจิเนียริง คอนซัลแตนท์ จำกัด
- โครงการได้รับความเห็นชอบในรายงานการประเมินผลกระทบสิ่งแวดล้อม**
: ตามหนังสือเลขที่ ทส 1009/8934 ลงวันที่ 4 ตุลาคม พ.ศ. 2550 และผ่านความเห็นชอบจากมติ คณะกรรมการสิ่งแวดล้อมแห่งชาติ เลขที่ ทส (กวล) 1008/6224 ลงวันที่ 13 สิงหาคม พ.ศ. 2551
- โครงการได้นำเสนอรายงานผลการปฏิบัติครั้งสุดท้ายเมื่อ** : เดือนกรกฎาคม-ธันวาคม พ.ศ. 2567
- รายละเอียดโครงการ ดังนี้**



1. สรุปผลการปฏิบัติตามมาตรการป้องกันและแก้ไขผลกระทบสิ่งแวดล้อม

การปฏิบัติตามมาตรการป้องกันและแก้ไขผลกระทบสิ่งแวดล้อมโครงการก่อสร้างท่าเทียบเรือเชียงแสนแห่งที่ 2 (ท่าเรือพาณิชย์เชียงแสน) จังหวัดเชียงราย (ระยะดำเนินการ) สำนักงานท่าเรือพาณิชย์เชียงแสน ระหว่างเดือนมกราคม-มิถุนายน พ.ศ. 2568 จำนวนทั้งหมด 13 หัวข้อ ได้แก่

1. คุณภาพอากาศ
2. เสียง
3. อุทกศาสตร์ การกัดเซาะและตตะกอน
4. คุณภาพน้ำผิวดิน
5. ธรณีวิทยา/แหล่งแร่/แผ่นดินไหวและความสั่นสะเทือน
6. นิเวศวิทยาทางน้ำ
7. การคมนาคม
8. การประมงและการเพาะเลี้ยงสัตว์น้ำ
9. การจัดการขยะและของเสีย
10. เศรษฐกิจสังคม
11. สาธารณสุข
12. ผลกระทบต่อโบราณสถาน
13. การท่องเที่ยวและสุนทรียภาพ

ทางโครงการสามารถปฏิบัติตามครบถ้วนทุกหัวข้อตามที่กำหนดไว้ในรายงานการประเมินผลกระทบสิ่งแวดล้อมของโครงการ

2. สรุปผลการปฏิบัติตามมาตรการติดตามตรวจสอบผลกระทบสิ่งแวดล้อม

การปฏิบัติตามมาตรการติดตามตรวจสอบผลกระทบสิ่งแวดล้อมโครงการก่อสร้างท่าเทียบเรือเชียงแสนแห่งที่ 2 (ท่าเรือพาณิชย์เชียงแสน) จังหวัดเชียงราย (ระยะดำเนินการ) สำนักงานท่าเรือพาณิชย์เชียงแสน ระหว่างเดือนมกราคม-มิถุนายน พ.ศ. 2568 จำนวนทั้งหมด 8 หัวข้อ ได้แก่

1. คุณภาพอากาศในบรรยากาศโดยทั่วไป
2. ระดับเสียงโดยทั่วไป
3. แรงสั่นสะเทือน
4. คุณภาพน้ำทิ้ง
5. คุณภาพน้ำผิวดิน
6. นิเวศวิทยาทางน้ำ
7. การจัดการขยะและของเสีย
8. การคมนาคม

ทางโครงการสามารถปฏิบัติตามข้อกำหนดที่กำหนดไว้ในรายงานการประเมินผลกระทบสิ่งแวดล้อมของโครงการ และผลการตรวจวัดมีค่าอยู่ในเกณฑ์มาตรฐานตามที่ระบุไว้ในรายงานการประเมินผลกระทบสิ่งแวดล้อมและมาตรฐานตามที่หน่วยงานราชการกำหนด ยกเว้นดังต่อไปนี้

2.1 หัวข้อมาตรการ คุณภาพน้ำทิ้ง

ดัชนีที่มีค่าไม่อยู่ในเกณฑ์มาตรฐานตามประกาศกรมเจ้าท่า ที่ 164/2560 เรื่อง กำหนดมาตรฐานควบคุมการระบายน้ำทิ้งจากแหล่งกำเนิดประเภทโรงงานอุตสาหกรรม นิคมอุตสาหกรรม และเขตประกอบการอุตสาหกรรม ได้แก่ค่าความต้องการออกซิเจนทางชีวภาพ (BOD) บริเวณจุดระบายน้ำบริเวณบ้านพัก

สาเหตุ : เนื่องจากบริเวณจุดระบายน้ำบริเวณบ้านพัก มีปริมาณน้ำเสียเกิดขึ้นค่อนข้างน้อย และมีการกักขังของน้ำทิ้งภายในบ่อพักน้ำทิ้งทำให้มีการย่อยสลายสารอินทรีย์ที่สะสมในน้ำ จึงส่งผลให้ค่าดังกล่าวไม่อยู่ในเกณฑ์มาตรฐานกำหนด

ข้อเสนอ : โครงการควรทำความสะอาดและขุดลอกบ่อพักน้ำทิ้ง เพื่อป้องกันการสะสมของสารอินทรีย์และสิ่งปนเปื้อนในบ่อพักน้ำให้ลดลง

2.2 หัวข้อมาตรการ คุณภาพน้ำผิวดิน

ดัชนีที่มีค่าไม่อยู่ในตามประกาศคณะกรรมการสิ่งแวดล้อมแห่งชาติ ฉบับที่ 8 (พ.ศ. 2537) เรื่องกำหนดมาตรฐานคุณภาพน้ำในแหล่งน้ำผิวดิน ประเภทที่ 2 ได้แก่ ค่าออกซิเจนละลาย (DO) ในทุกสถานี ค่าความต้องการออกซิเจนทางชีวภาพ บริเวณแม่น้ำโขงหน้าท่าเรือ แม่น้ำโขงห่างจากท่าเรือพาณิชย์เชียงแสนปัจจุบันไปทางด้านท้ายน้ำ 500 เมตร และแม่น้ำโขงด้านท้ายน้ำบริเวณบ้านแซว และค่าแบคทีเรียกลุ่มฟีคอลโคลิฟอร์ม บริเวณแม่น้ำโขงด้านท้ายน้ำบริเวณบ้านแซว

สาเหตุ : เมื่อพิจารณาจากกิจกรรมของโครงการ พบว่า โครงการไม่มีกิจกรรม รวมถึงไม่มีการระบายน้ำเสียหรือของเสียจากกิจกรรมของโครงการลงสู่แม่น้ำกกและแม่น้ำโขง (บริเวณจุดต้นน้ำ) และเมื่อพิจารณาการไหลของน้ำ พบว่า ค่าออกซิเจนละลายมีค่าไม่เป็นไปตามมาตรฐานตั้งแต่จุดตรวจวัดบริเวณต้นน้ำก่อนผ่านพื้นที่โครงการ ดังนั้น ดัชนีที่มีค่าไม่อยู่ในมาตรฐานฯ จึงไม่ได้เกิดจากกิจกรรมของโครงการ อย่างไรก็ตาม เมื่อพิจารณาจากสภาพพื้นที่โดยรอบ พบว่า ช่วงเวลาในการตรวจวัดมีกิจกรรมการขุดลอกแม่น้ำโขงบริเวณทางเข้าท่าเทียบเรือเชียงแสน แห่งที่ 2 ของสำนักงานเจ้าท่าภูมิภาคสาขาเชียงราย สำหรับแบคทีเรียกลุ่มฟีคอลโคลิฟอร์มสามารถพบได้ในสิ่งขับถ่ายของมนุษย์และสัตว์เลื้อยคืบ โดยสภาพแวดล้อมบริเวณริมตลิ่งมีบ้านเรือนอาศัยอยู่ใกล้ริมแม่น้ำ มีการทำการเกษตรและการทำปศุสัตว์ ทำให้อาจมีการปนเปื้อนจากการระบายน้ำเสียที่ยังไม่ผ่านการบำบัดลงสู่แหล่งน้ำผิวดิน ส่งผลให้ผลการตรวจวัดคุณภาพน้ำบางดัชนีมีค่าไม่อยู่ในมาตรฐานฯ ตามที่กฎหมายกำหนด

ข้อเสนอ : โครงการควรประสานงานองค์กรปกครองส่วนท้องถิ่นในการขอความร่วมมือประชาชนที่มีบ้านเรือนและพักอาศัยในพื้นที่ใกล้เคียงกับแหล่งน้ำธรรมชาติ โดยงดการทิ้งเศษอาหาร และไม่ควรระบายน้ำเสียที่ไม่ผ่านกระบวนการบำบัดลงสู่แหล่งน้ำ เพราะอาจทำให้แหล่งน้ำปนเปื้อนสิ่งสกปรก และส่งผลกระทบต่อระบบนิเวศของสัตว์น้ำได้

การดำเนินงานเพื่อปรับปรุง : ในปีงบประมาณ 2568 โครงการได้ดำเนินการจัดโครงการเครือข่ายผู้พิชิตลุ่มแม่น้ำโขงเฝ้าระวังและรักษาสิ่งแวดล้อมในพื้นที่ดำเนินการท่าเรือพาณิชย์เชียงแสน เพื่อบริหารจัดการเฝ้าระวังและรักษาสิ่งแวดล้อมในพื้นที่ดำเนินการท่าเรือพาณิชย์เชียงแสน แสดงดังภาคผนวก ข-11

3. สรุปประเด็นหรือมาตรการที่ได้ปฏิบัติโดยปรับปรุงหรือเปลี่ยนแปลงไป เนื่องจากการดำเนินงานที่ผ่านมาสามารถป้องกันและแก้ไขผลกระทบสิ่งแวดล้อมได้อย่างสมบูรณ์ หรือมาตรการดังกล่าวไม่มีความจำเป็นต้องปฏิบัติอีกต่อไป

การปฏิบัติตามมาตรการติดตามตรวจสอบผลกระทบสิ่งแวดล้อมโครงการก่อสร้างท่าเทียบเรือเชียงแสนแห่งที่ 2 (ท่าเรือพาณิชย์เชียงแสน) จังหวัดเชียงราย (ระยะดำเนินการ) สำนักงานท่าเรือพาณิชย์เชียงแสน ระหว่างเดือนมกราคม-มิถุนายน พ.ศ. 2568 ทางโครงการไม่พบมาตรการที่ต้องดำเนินการดังกล่าว

